

# RAPORT

O STANIE OŚWIATY  
GMINY BIAŁE BŁOTA

w roku szkolnym 2022/2023



Zgodnie z art. 11 ust. 7 ustawy z dnia 14 grudnia 2016 r. Prawo oświatowe organ wykonawczy jednostki samorządu terytorialnego, w terminie do dnia 31 października, przedstawia organowi stanowiącemu jednostki samorządu terytorialnego informację o stanie realizacji zadań oświatowych tej jednostki za poprzedni rok szkolny, w tym o wynikach egzaminów szkolnych oraz o wynikach nadzoru pedagogicznego w szkołach i placówkach, których prowadzenie należy do zadań własnych jednostki samorządu terytorialnego.

Zadania oświatowe gminy wynikają w szczególności z postanowień:

1. Ustawy z dnia 8 marca 1990 r. o samorządzie gminnym
2. Ustawy z dnia 14 grudnia 2016 r. Prawo oświatowe
3. Ustawy z dnia 7 września 1991 r. o systemie oświaty
4. Ustawy z dnia 26 stycznia 1982 r. – Karta Nauczyciela

oraz przepisów wykonawczych do tych ustaw.

W myśl art. 7 ust. 1 ustawy o samorządzie gminnym do zadań własnych gminy należy zaspakajanie zbiorowych potrzeb wspólnoty, m.in. w zakresie edukacji publicznej.

W ustawie Prawo oświatowe ustawodawca wskazał, iż w szczególności do zadań gminy należy:

- zakładanie i prowadzenie przedszkoli, w tym przedszkoli specjalnych i szkół podstawowych
- zabezpieczenie bazy lokalowej i sprawności technicznej obiektów oświatowych oraz środków rzeczowych i finansowych dla ich działalności
- zabezpieczenia kadry pracowniczej, w tym administracyjno-obługowej
- kontrolowanie spełniania przez uczniów obowiązku szkolnego i obowiązku nauki.

W ustawie Karta Nauczyciela wśród zadań gminy wskazane są m.in.:

- stanowienie o wysokości niektórych składników wynagrodzenia nauczycieli
- wspieranie nauczycieli w procesie dydaktyczno-wychowawczym.

## I. Organizacja placówek oświatowych

W roku szkolnym 2022/2023 w gminie Białe Błota działały następujące placówki oświatowe:

Prowadzone przez jednostkę samorządu terytorialnego:

1. **Gminne Przedszkole „WRÓŻKA” w Białych Błotach**
2. **Szkoła Podstawowa im. Mariana Rejewskiego w Białych Błotach**
3. **Szkoła Podstawowa im. Jana Pawła II w Łochowie**
4. **Szkoła Podstawowa im. ks. Jana Twardowskiego w Przyłękach**

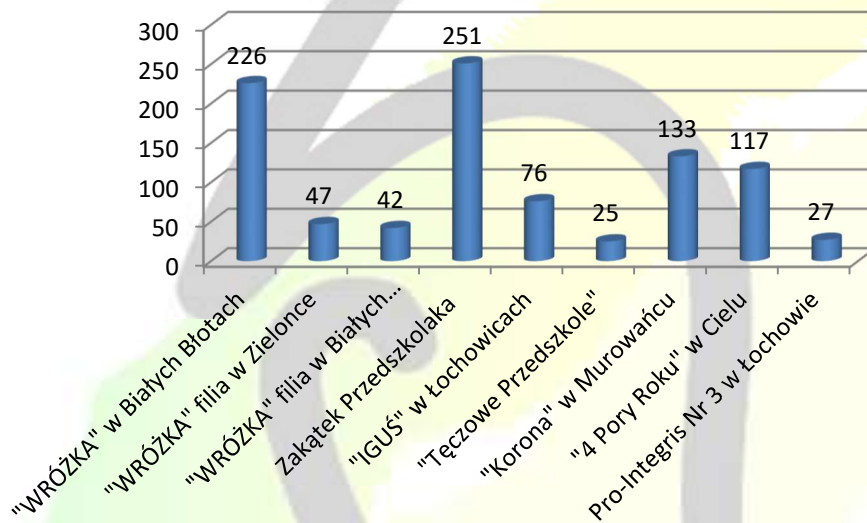
a także placówki prowadzone przez osoby prawne lub fizyczne:

5. **Przedszkole Publiczne „Iguś”**  
ul. Łososiowa 11  
Łochowice  
86-065 Łochowo
6. **„Zakątek Przedszkolaka” - Niepubliczne Przedszkole Anglojęzyczne**  
ul. Plażowa 1-3  
86-065 Łochowo
7. **„Tęczowe Przedszkole”**  
ul. Cyprysowa 9  
86-065 Łochowo
8. **Przedszkole Publiczne „Korona”**  
ul. Kolibra 2  
Murowaniec  
86-005 Białe Błota
9. **Niepubliczne Przedszkole „4 Pory Roku”**  
ul. Osiedle 76  
Ciele  
86-005 Białe Błota
10. **Przedszkole Pro-Integris Nr 3**  
ul. Zatokowa 6  
86-065 Łochowo
11. **Niepubliczna Szkoła Podstawowa „4 Pory Roku”**  
Szkoła Twórcza i Języków Obcych  
ul. Osiedle 76  
Ciele  
86-005 Białe Błota

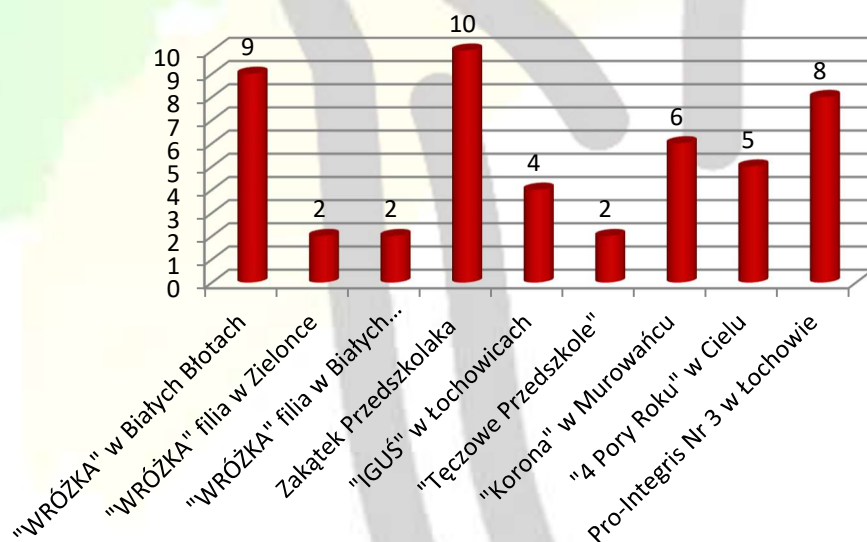
Obsługę administracyjną, finansową i organizacyjną placówek oświatowych, dla których organem prowadzącym jest gmina Białe Błota, zapewnia Centrum Obsługi Edukacji i Sportu w Białych Błotach. COEiS obsługuje także Gminny Żłobek Integracyjny „U Misia” w Łochowie.

Poniższe wykresy ukazują stan organizacji przedszkoli publicznych i niepublicznych w roku szkolnym 2021/2022 (liczba oddziałów i dzieci w poszczególnych placówkach przedszkolnych).

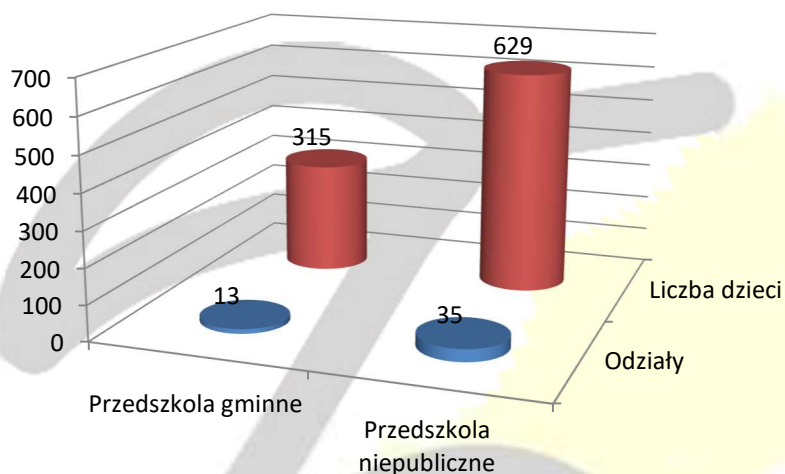
#### Liczba dzieci w poszczególnych placówkach:



#### Liczba oddziałów w poszczególnych placówkach:



Poniższy wykres przedstawia liczbę oddziałów i dzieci w przedszkolach publicznych oraz w placówkach niepublicznych.

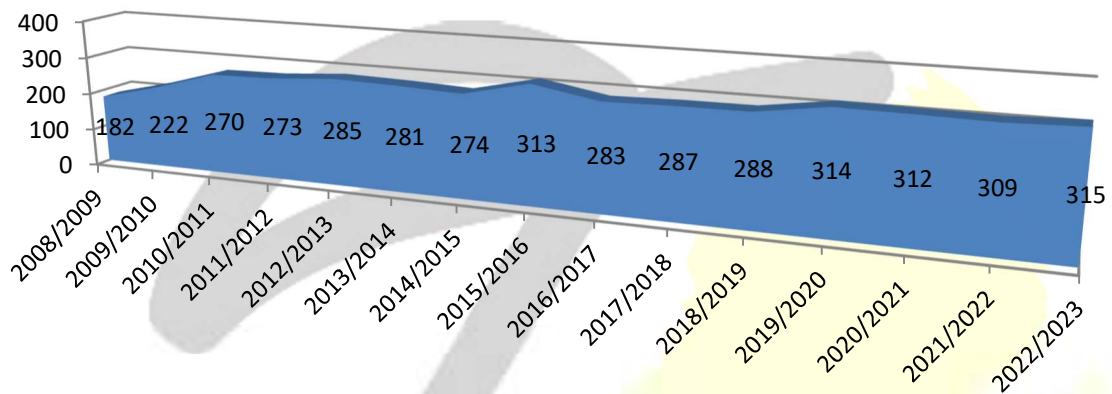


Gminne Przedszkole „WRÓŻKA” jest jedyną samorządową placówką przedszkolną na terenie gminy. Przedszkole w roku szkolnym 2022/2023 prowadziło filię w Zielonce oraz filię w Białych Błotach.

W roku szkolnym 2022/2023 liczba dzieci i oddziałów przedstawiała się następująco:

| Placówka  | Liczba oddziałów | Liczba dzieci<br>(śr. za rok szk.) |
|---|------------------|------------------------------------|
| Gminne Przedszkole "WRÓŻKA" w Białych Błotach                           | 9                | 226                                |
| Gminne Przedszkole "WRÓŻKA" w Białych Błotach - filia w Zielonce        | 2                | 47                                 |
| Gminne Przedszkole "WRÓŻKA" w Białych Błotach - filia w Białych Błotach | 2                | 42                                 |
| <b>RAZEM przedszkola gminne</b>   | <b>13</b>        | <b>315</b>                         |

Porównanie liczby dzieci w Gminnym Przedszkolu „WRÓŻKA”  
od roku szkolnego 2008/2009:



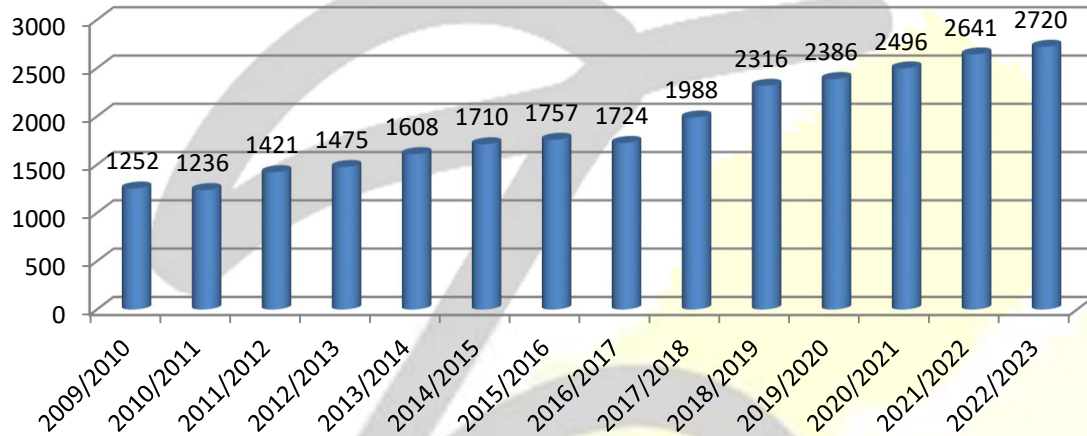
Jak widać na powyższym wykresie w 4 ostatnich latach liczba dzieci w Gminnym Przedszkolu „Wróżka” ukształtowała się na poziomie około 310-315 wychowanków. Wynika to wyłącznie z możliwości lokalowych przedszkola, jednak potrzeby Gminy, jeśli chodzi o zapewnienie miejsc wychowania przedszkolnego – wciąż rosną. Coraz więcej dzieci korzysta z opieki i wychowania w placówkach niesamorządowych oraz w oddziałach przedszkolnych utworzonych w szkołach podstawowych.

W Gminie Białe Błota funkcjonują 3 samorządowe szkoły publiczne. Szkoły te różnią się od siebie pod wieloma względami. Największą szkołą jest Szkoła Podstawowa im. Mariana Rejewskiego w Białych Błotach, do której w roku szkolnym 2022/2023 uczęszczało 1571 uczniów. Drugą pod względem wielkości jest Szkoła Podstawowa im. Jana Pawła II w Łochowie (916 uczniów). Najmniejszą, pod względem liczebności dzieci, jest Szkoła Podstawowa im. ks. Jana Twardowskiego w Przyłękach (233 uczniów).<sup>1</sup>

<sup>1</sup> Dane na dzień 30 września 2022 r.

Poniższy wykres pokazuje zmiany liczby uczniów zachodzące we wszystkich szkołach podstawowych w naszej gminie.

### Dzieci w szkołach podstawowych



Jak widać na powyższej grafice liczba dzieci w szkołach podstawowych w roku szkolnym 2022/2023 również była najwyższa z dotychczasowych. Tendencja ta obserwowana jest od wielu lat i nic nie wskazuje na to, by miała się ona zmienić w najbliższych latach. Wynika to przede wszystkim z migracji nowych mieszkańców do miejscowości w Gminie Białe Błota. Pomiędzy rokiem szkolnym 2018/2019 a 2019/2020 liczba dzieci wzrosła o 70 uczniów, pomiędzy rokiem 2019/2020 a 2020/2021 o 110 uczniów, pomiędzy rokiem 2020/2021 a 2021/2022 o 145, a pomiędzy rokiem szkolnym 2021/2022 a 2022/2023 o kolejne 79. Implikuje to konieczność rozbudowy istniejącej bazy oświatowej już w najbliższych latach.

Działania zmierzające do rozbudowy istniejącej bazy zostały już podjęte. Dotychczas zlecono przygotowanie dokumentacji projektowej

- rozbudowy Szkoły Podstawowej im. ks. Jana Twardowskiego w Przylękach,
- rozbudowy Szkoły Podstawowej im. Jana Pawła II w Łochowie.

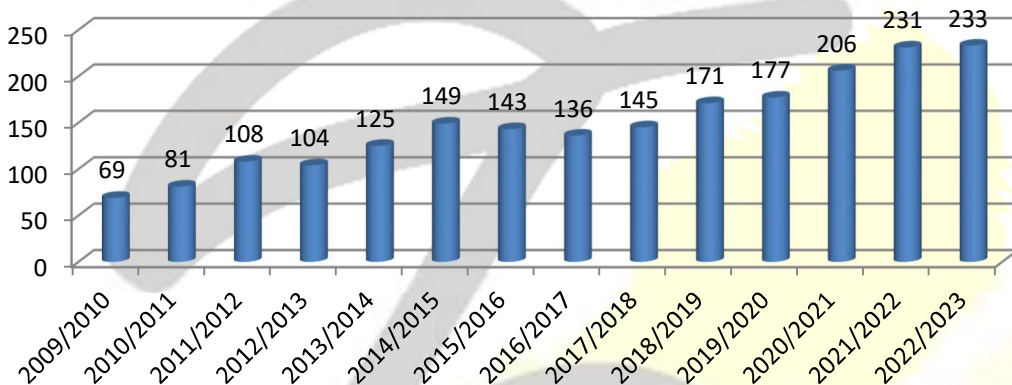
Rozstrzygnięto również przetarg na projekt i budowę nowego przedszkola samorządowego w Cielu.

Gmina pozyskała także środki na budowę dwóch przyszłolnych hal sportowych w Białych Błotach i w Łochowie.

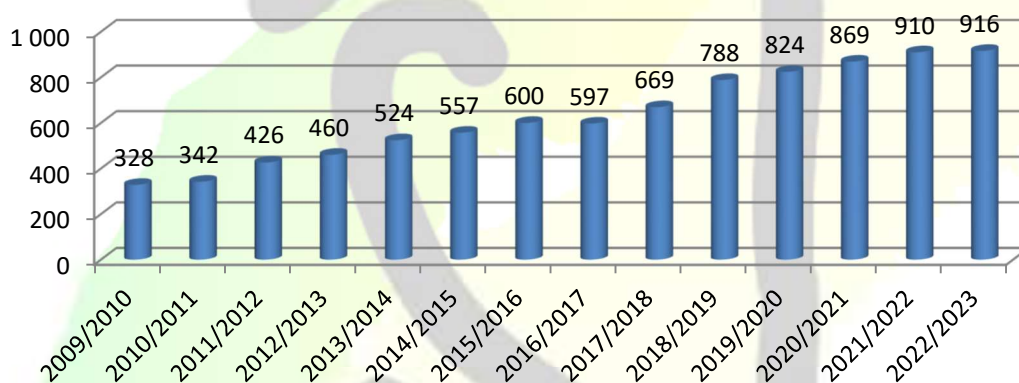
Realizacja tych działań w znacznym stopniu poprawi stan bazy lokalowej jednostek oświatowych w naszej Gminie, a tym samym poprawi komfort pracy i nauki w tych jednostkach.

W poszczególnych placówkach:

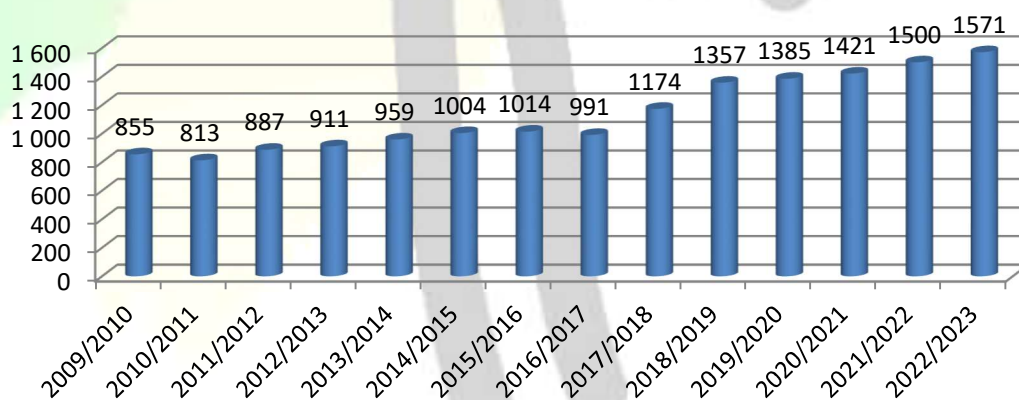
### Szkoła Podstawowa im. ks. Jana Twardowskiego w Przyłękach



### Szkoła Podstawowa im. Jana Pawła II w Łochowie



### Szkoła Podstawowa im. Mariana Rejewskiego w Białych Błotach





W roku 2022/2023 stan organizacji szkół wyglądał następująco:

**PUBLICZNE SZKOŁY PODSTAWOWE**

| Lp.                                      | Placówka  | Liczba oddziałów | Liczba uczniów | w tym w poszczególnych oddziałach: |                |                  |                |                  |                |                  |                |                  |                |                  |                |                  |                |                  |                |                  |                |
|--|---|------------------|----------------|------------------------------------|----------------|------------------|----------------|------------------|----------------|------------------|----------------|------------------|----------------|------------------|----------------|------------------|----------------|------------------|----------------|------------------|----------------|
|  |   |                  |                | Liczba oddziałów                   | Liczba uczniów | Liczba oddziałów | Liczba uczniów | Liczba oddziałów | Liczba uczniów | Liczba oddziałów | Liczba uczniów | Liczba oddziałów | Liczba uczniów | Liczba oddziałów | Liczba uczniów | Liczba oddziałów | Liczba uczniów | Liczba oddziałów | Liczba uczniów | Liczba oddziałów | Liczba uczniów |
|  |   |                  |                | 0                                  | I              | II               | III            | IV               | V              | VI               | VII            | VIII             |                |                  |                |                  |                |                  |                |                  |                |
| 1.                                       | Szkoła Podstawowa im. Mariana Rejewskiego w Białych Błotach | 65               | 1 571          | 7                                  | 161            | 8                | 178            | 8                | 196            | 7                | 169            | 8                | 198            | 8                | 185            | 6                | 152            | 3                | 92             | 10               | 240            |
| 2.                                       | Szkoła Podstawowa im. Jana Pawła II w Lochowie              | 40               | 916            | 2                                  | 52             | 5                | 110            | 6                | 129            | 5                | 109            | 5                | 106            | 5                | 114            | 4                | 102            | 3                | 55             | 5                | 139            |
| 3.                                       | Szkoła Podstawowa im. ks. Jana Twardowskiego w Przyłękach   | 12               | 233            | 1                                  | 20             | 2                | 35             | 2                | 32             | 1                | 24             | 2                | 32             | 1                | 29             | 1                | 21             | 1                | 15             | 1                | 25             |
| <b>Razem publiczne szkoły podstawowe</b> |   | <b>117</b>       | <b>2720</b>    | <b>10</b>                          | <b>233</b>     | <b>15</b>        | <b>323</b>     | <b>16</b>        | <b>357</b>     | <b>13</b>        | <b>302</b>     | <b>15</b>        | <b>336</b>     | <b>14</b>        | <b>328</b>     | <b>11</b>        | <b>275</b>     | <b>7</b>         | <b>162</b>     | <b>16</b>        | <b>404</b>     |

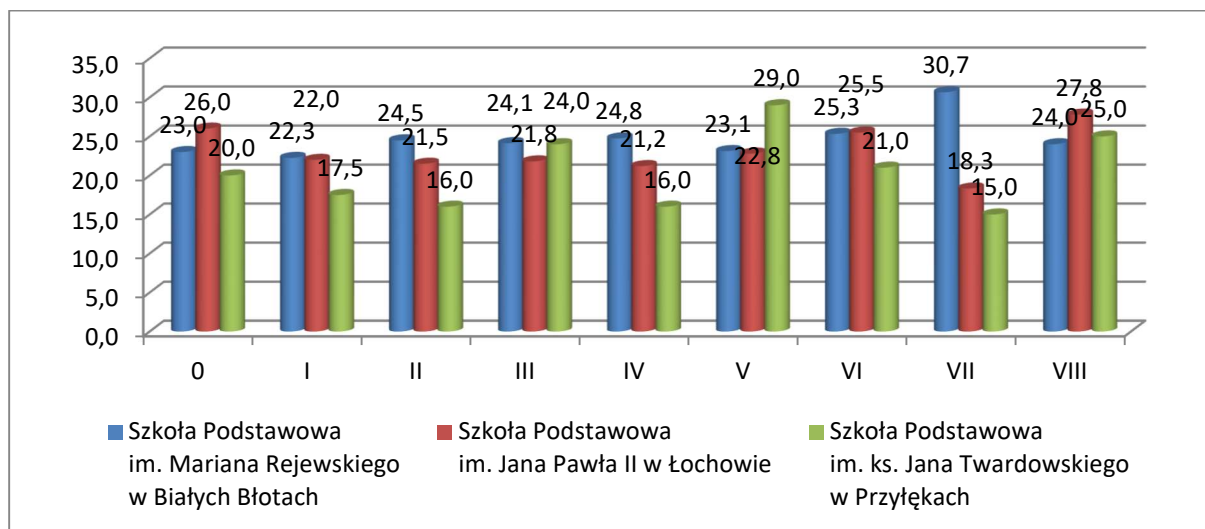
**NIEPUBLICZNE SZKOŁY PODSTAWOWE**

| Lp.   | Placówka   | Liczba oddziałów | Liczba uczniów | w tym w poszczególnych oddziałach: |                |                  |                |                  |                |                  |                |                  |                |                  |                |                  |                |                  |                |                  |                |
|---|--|------------------|----------------|------------------------------------|----------------|------------------|----------------|------------------|----------------|------------------|----------------|------------------|----------------|------------------|----------------|------------------|----------------|------------------|----------------|------------------|----------------|
|   |  |                  |                | Liczba oddziałów                   | Liczba uczniów | Liczba oddziałów | Liczba uczniów | Liczba oddziałów | Liczba uczniów | Liczba oddziałów | Liczba uczniów | Liczba oddziałów | Liczba uczniów | Liczba oddziałów | Liczba uczniów | Liczba oddziałów | Liczba uczniów | Liczba oddziałów | Liczba uczniów | Liczba oddziałów | Liczba uczniów |
|   |  |                  |                | 0                                  | I              | II               | III            | IV               | V              | VI               | VII            | VIII             |                |                  |                |                  |                |                  |                |                  |                |
| 4.  | Niepubliczna Szkoła Podstawowa 4 Pory Roku Szkoła Twórcza i Języków Obcych | 8                | 115            | 0                                  | 0              | 1                | 18             | 1                | 18             | 1                | 16             | 1                | 19             | 1                | 10             | 1                | 9              | 1                | 13             | 1                | 12             |
| <b>Razem niepubliczne szkoły podstawowe</b> |  | <b>8</b>         | <b>115</b>     | <b>0</b>                           | <b>0</b>       | <b>1</b>         | <b>18</b>      | <b>1</b>         | <b>18</b>      | <b>1</b>         | <b>16</b>      | <b>1</b>         | <b>19</b>      | <b>1</b>         | <b>10</b>      | <b>1</b>         | <b>9</b>       | <b>1</b>         | <b>13</b>      | <b>1</b>         | <b>12</b>      |

|                             |     |       |
|-----------------------------|-----|-------|
| Ogółem placówki samorządowe | 117 | 2 720 |
| Ogółem                      | 125 | 2 835 |

Poniższe wykresy przedstawiają średnią liczbę dzieci w poszczególnych oddziałach:

### Średnia liczba uczniów w oddziale – klasy „0”-VIII



### Baza lokalowa

Jak już wcześniej wspomniano w Gminie Białe Błota funkcjonują 3 samorządowe szkoły publiczne. Największą z nich, praktycznie pod każdym względem, jest Szkoła Podstawowa im. Mariana Rejewskiego w Białych Błotach. Najmniejszą Szkoła Podstawowa im. ks. Jana Twardowskiego w Przyłękach.

Najwięcej pomieszczeń lekcyjnych znajduje się w Szkole Podstawowej im. Mariana Rejewskiego w Białych Błotach, najmniej – posiada Szkoła Podstawowa im. ks. Jana Twardowskiego w Przyłękach.

Każda szkoła posiada przynajmniej jedną pracownię komputerową i świetlicę. Nowym rozwiązaniem są pracownie komputerowe mobilne, dające możliwość prowadzenia zajęć komputerowych w dowolnej sali lekcyjnej. Takie rozwiązania stosowane jest już we wszystkich szkołach samorządowych w gminie Białe Błota.

| Lp.                             | Wyszczególnienie  | Powierzchnia nieruchomości gruntowej (w m <sup>2</sup> ) | w tym: powierzchn. terenów zielonych (w m <sup>2</sup> ) | Pomieszczenia (liczba) |             |          |                   |                    |           |          |          |          |           |           |   |
|---------------------------------|---|--|--|------------------------|-------------|----------|-------------------|--------------------|-----------|----------|----------|----------|-----------|-----------|---|
|                                 |   |  |  | Sale lekcyjne          | Pracownie   |          | Sale gimnastyczne | Gabinety lekarskie | Świetlice | Stołówki | Logopeda | Pedagog  | Psycholog | Inne      |   |
|                                 |   |  |  |                        | Komputerowe | Językowe |                   |                    |           |          |          |          |           |           |   |
| 1.                              | Gminne Przedszkole "WRÓŻKA" w Białych Błotach łącznie z Zielonką      | 31 684   | 23 422   | 13                     | 0           | 0        | 0                 | 0                  | 0         | 0        | 2        | 1        | 1         | 1         | 0 |
| 2.                              | Szkoła Podstawowa im. Mariana Rejewskiego w Białych Błotach Budynek A | 18 418   | 1 692  | 25                     | 2           | 0        | 2                 | 2                  | 1         | 1        | 1        | 1        | 1         | 1         | 1 |
|                                 | Budynek B   | 25 967   | 6 195  | 21                     | 2           | 0        | 1                 | 1                  | 1         | 0        | 0        | 1        | 1         | 0         |   |
|                                 | Budynek C   |  |  | 10                     | 0           | 0        | 1                 | 0                  | 1         | 1        | 1        | 1        | 0         | 0         |   |
|                                 | Razem Szkoła Podstawowa w Białych Błotach                             |  |  | 56                     | 4           | 0        | 4                 | 3                  | 3         | 2        | 2        | 3        | 2         | 1         |   |
| 3.                              | Szkoła Podstawowa im. Jana Pawła II w Łochowie                        | 20 746   | 9 105  | 32                     | 2           | 0        | 1                 | 2                  | 2         | 1        | 2        | 1        | 1         | 8         |   |
| 4.                              | Szkoła Podstawowa im. ks. Jana Twardowskiego w Przyłękach             | 9 489  | 7 749  | 9                      | 1           | 0        | 1                 | 0                  | 1         | 1        | 1        | 1        | 1         | 1         |   |
| <b>Razem szkoły podstawowe:</b> |   | <b>48 653</b>  | <b>18 546</b>  | <b>97</b>              | <b>7</b>    | <b>0</b> | <b>6</b>          | <b>5</b>           | <b>6</b>  | <b>4</b> | <b>5</b> | <b>5</b> | <b>4</b>  | <b>10</b> |   |
| <b>Ogółem:</b>                  |   | <b>80 337</b>  | <b>41 968</b>  | <b>110</b>             | <b>7</b>    | <b>0</b> | <b>6</b>          | <b>5</b>           | <b>6</b>  | <b>6</b> | <b>6</b> | <b>6</b> | <b>5</b>  | <b>32</b> |   |

## II. Inwestycje, remonty naprawy

W roku szkolnym 2022/2023 przeprowadzono następujące inwestycje i remonty:

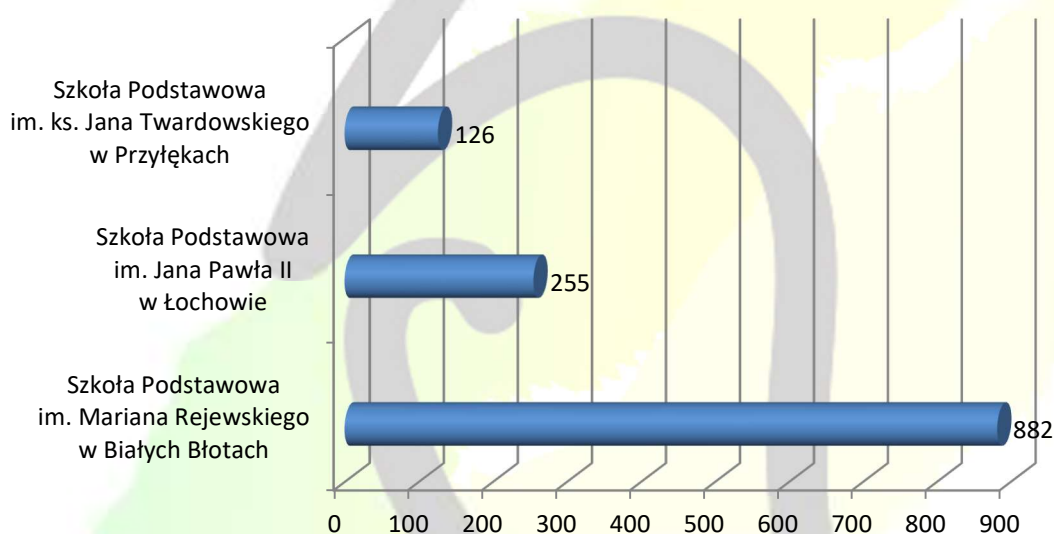
|  |  |
|--|--|
| <p>Szkoła Podstawowa<br/>im. Mariana Rejewskiego<br/>w Białych Błotach</p>   | <ul style="list-style-type: none"> <li>- wymiana instalacji elektrycznej – 2 etap – piwnica,</li> <li>- remont i dostosowanie pomieszczeń po GCK na potrzeby oddziałów przedszkolnych,</li> <li>- wyposażenie oddziału dla dzieci 3-letnich,</li> <li>- montaż nowej platformy – winda w budynku B</li> </ul>  |
| <p>Szkoła Podstawowa<br/>im. Jana Pawła II<br/>w Łochowie</p>                | <ul style="list-style-type: none"> <li>- naprawa dachu - segment A</li> <li>- remont (malowanie ) - sale 025, 215, 103</li> <li>- zakup mebli (wyposażenie) - sale 025, 215</li> </ul>   |
| <p>Szkoła Podstawowa<br/>im. ks. Jana<br/>Twardowskiego<br/>w Przylękach</p> | <ul style="list-style-type: none"> <li>- adaptacja części budynku nr 3 na potrzeby biblioteki szkolnej (wymiana stolarki drzwiowej i częściowo okiennej, wylanie posadzki betonowej w części budynku, wymiana linoleum, ocieplenie sufitu, położenie gładzi gipsowych, malowanie ścian, wymiana instalacji świetlnej na energooszczędną)</li> <li>- naprawy i konserwacje w budynku nr 4 (polimeryzacja wykładzin - holu + sal lekcyjnych, gipsowanie i malowanie w części sali gimnastycznej)</li> <li>- adaptacja pomieszczenia świetlicowego na stołówkę szkolną budynku nr 1 (odmalowanie pomieszczenia, wymiana linoleum w części I, modernizacja wentylacji grawitacyjnej)</li> <li>- doposażenie pomieszczenia kuchennego (zakup zmywarki, zlewu oraz regału ze stali nierdzewnej)</li> <li>- zakup elementów placu zabaw znajdującego się przy budynku nr 6</li> <li>- konserwacja infrastruktury drewnianej znajdującej się na terenach zielonych szkoły</li> </ul> |
| <p>Gminne Przedszkole<br/>„Wróżka”<br/>w Białych Błotach</p>                 | <ul style="list-style-type: none"> <li>- remont schodów - budynek przedszkola w Zielonce</li> <li>- wymiana elementów oświetlenia ewakuacyjnego</li> <li>- zakup i wymiana opraw lamp w budynku głównym przedszkola</li> </ul>   |

|  |  |
|--|--|
|  | <ul style="list-style-type: none"><li>- odmalowanie i wymiana elementów urządzeń na placach zabaw</li><li>- malowanie pomieszczeń: stołówki, szatni, korytarza, dwóch sal dydaktycznych oraz gabinetów dyrektora i wicedyrektora</li><li>- wymiana modułu do pieca CO w Zielonce</li><li>- konserwacja i regulacja okien i drzwi w budynku głównym przedszkola</li></ul> |
|--|--|

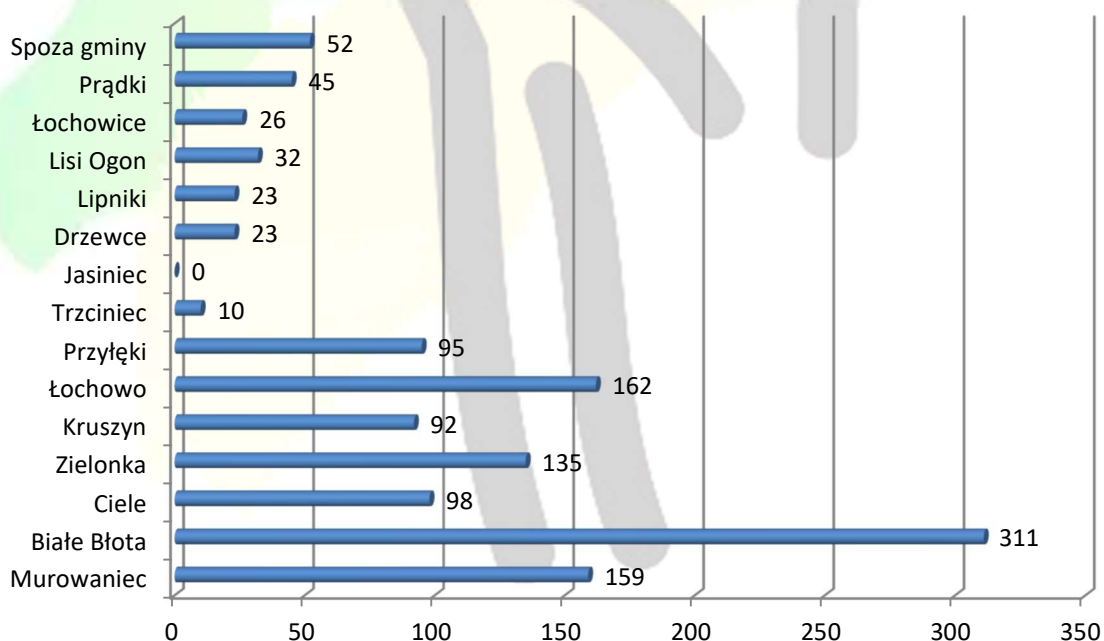
### III. Świetlice szkolne

Ze świetlic szkolnych korzystało w roku szkolnym 2022/2023 łącznie w różnych godzinach aż 1263 uczniów (w roku 2010/2011 – 628, w roku 2011/2012 – 624, w roku 2013/2014 – 987, w roku 2014/2015 – 1197, w roku 2015/2016 – 1186, w roku szkolnym 2016/2017 – 1133, w roku szkolnym 2017/2018 – 1207, w roku szkolnym 2018/2019 – 1171, w roku szkolnym 2019/2020 – 1299, w roku szkolnym 2020/2021 – 1246 uczniów, a w roku szkolnym 2021/2022 – 1165 uczniów), co stanowiło nieco ponad 46% ogółu wszystkich uczniów szkół podstawowych (w roku szkolnym 2019/2020 było to 54%, w roku szkolny 2020/2021 było to około 50%, a w roku szkolnym 2021/2022 było to ponad 44%).

Liczba dzieci korzystających ze świetlic szkolnych w poszczególnych placówkach



Liczba dzieci korzystających ze świetlic, ze względu na miejsce zamieszkania

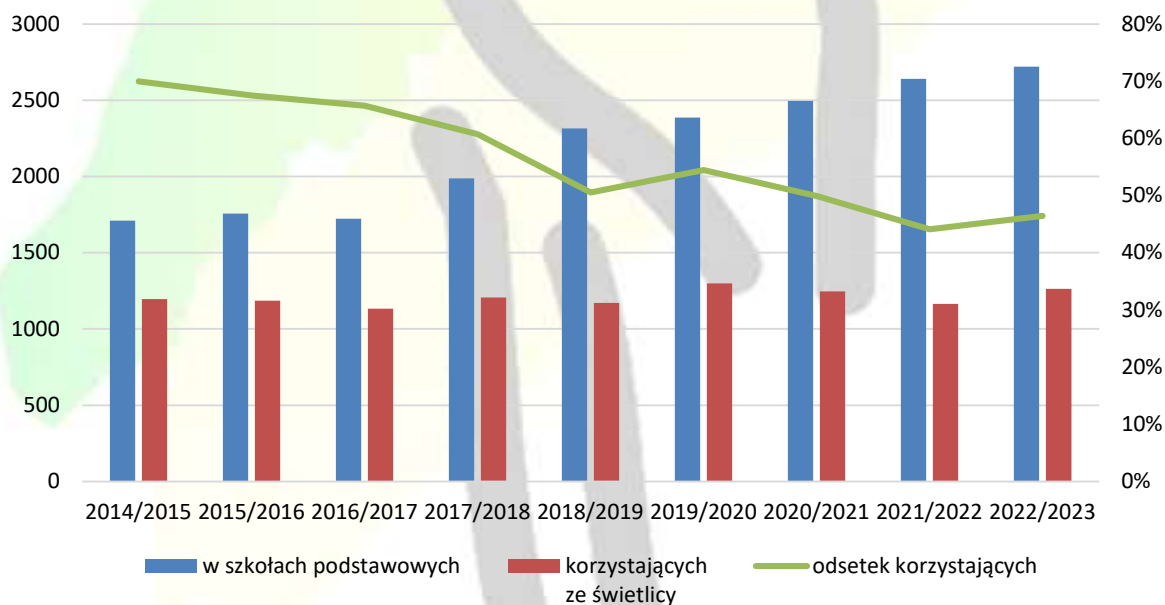


Szczegółowe informacje dotyczące liczby dzieci korzystających ze świetlic szkolnych w szkołach na terenie gminy Białe Błota przedstawia poniższa tabela:

| Lp.    | Placówka  | Liczba dzieci korzystających ze świetlicy |             |       |         |         |         |          |            |           |            |         |            |           |        |              | RAZEM |
|--------|---|---|-------------|-------|---------|---------|---------|----------|------------|-----------|------------|---------|------------|-----------|--------|--------------|-------|
|        |   | Murawiec                                  | Białe Błota | Ciele | Zidanka | Kruszyn | Lochowo | Przyłęki | Trzcianiec | Jasieniec | Dziadowiec | Lipniki | Lisaj Ogny | Lochowice | Prądko | Spocza gminy |       |
| 1.     | Szkoła Podstawowa im. Mariana Rejewskiego w Białych Błotach | 143                                       | 311         | 96    | 122     | 92      | 0       | 4        | 10         | 0         | 7          | 22      | 2          | 0         | 30     | 43           | 882   |
| 2.     | Szkoła Podstawowa im. Jana Pawła II w Lochowie              | 15  | 0           | 0     | 0       | 0       | 162     | 0        | 0          | 0         | 16         | 1       | 30         | 26        | 0      | 5            | 255   |
| 3.     | Szkoła Podstawowa im. ks. Jana Twardowskiego w Przyłękach   | 1   | 0           | 2     | 13      | 0       | 0       | 91       | 0          | 0         | 0          | 0       | 0          | 0         | 15     | 4            | 126   |
| RAZEM: |   | 159                                       | 311         | 98    | 135     | 92      | 162     | 95       | 10         | 0         | 23         | 23      | 32         | 26        | 45     | 52           | 1263  |

Na przestrzeni ostatnich lat odnotowano ciekawe zjawisko, dotyczące korzystania przez dzieci z opieki z opieki świetlicowej. Liczba dzieci od 8 lat jest stosunkowo stała, mimo zdecydowanego wzrostu liczby uczniów w placówkach.

Odsetek dzieci korzystających ze świetlicy



#### IV. Urządzenia rekreacyjno-sportowe

Każda placówka oświatowa posiada zaplecze w postaci placów zabaw bądź boisk sportowych. Ciekawą formę zabawy i nauki ruchu drogowego stanowi miasteczko komunikacyjne przy Gminnym Przedszkolu „WRÓŻKA”.

Szkoła Podstawowa im. Mariana Rejewskiego w Białych Błotach korzysta z kompleksu sportowo-rekreacyjnego, bieżni tartanowej, skoczni w dal, boiska, a także kompleksu boisk ORLIK 2012 wraz z profesjonalnym wyposażeniem lekkoatletycznym.

Szkoła Podstawowa im. Jana Pawła II w Łochowie może korzystać z kompleksu boisk ORLIK 2012 oraz tartanowej 60-metrowej bieżni prostej.

Szkoła Podstawowa im. ks. Jana Twardowskiego w Przyłękach korzysta z pełnowymiarowego boiska piłkarskiego, dwóch placów zabaw oraz z nowej sali gimnastycznej.

| Lp. | Wyszczególnienie  | Rodzaj urządzenia  | Ilość | Uwagi   |
|-----|---|--|-------|---|
| 1.  | Gminne Przedszkole "WRÓŻKA" w Białych Błotach               | Plac zabaw   | 3     | plac zabaw w Białych Błotach, ul. Centralna<br>plac zabaw w Białych Błotach, ul. Czerska<br>plac zabaw w Zielonce, ul. Bydgoska |
|     |   | Miasteczko komunikacyjne   | 1     |   |
| 2.  | Szkoła Podstawowa im. Mariana Rejewskiego w Białych Błotach | Plac zabaw   | 1     | budynek C   |
|     |   | Kompleks sportowy (boisko piłkarskie, bieżnia tartanowa, skocznie) | 1     |   |
|     |   | Kompleks boisk ORLIK 2012  | 1     |   |
| 3.  | Szkoła Podstawowa im. Jana Pawła II w Łochowie              | Plac zabaw dla przedszkolaków i klas 1-3 sp                        | 1     | Plac zabaw w ramach ministerialnego programu "Radosna szkoła"   |
|     |   | Szkolna Leśna Ścieżka Dydaktyczna                                  | 1     | Pierwszy przystanek przy szkole, przy dębie pomniku przyrody  |
|     |   | Bieżnia tartanowa ze skocznią w dal                                | 1     | Długość bieżni 60 m   |
|     |   | Boisko ORLIK 2012  | 1     |   |
| 4.  | Szkoła Podstawowa im. ks. Jana Twardowskiego w Przyłękach   | Plac zabaw   | 1     | plac zabaw w Przyłękach przy ul. Przyrodniczej  |
|     |   | Plac zabaw   | 1     | plac zabaw w Przyłękach przy ul. A. Przysieckiego 26  |
|     |   | Boisko trawiaste do piłki nożnej                                   | 1     | obiekt zarządzany przez COEiS   |

## V. Urządzenia specjalistyczne i zbiory biblioteczne

Wszystkie szkoły i gminne przedszkole wyposażone są w komputery, tablice multimedialne, projektory multimedialne, rzutniki, odtwarzacze video oraz kserokopiarki. Wydaje się, że jest to wyposażenie na poziomie bardzo dobrym.

Biblioteki szkolne posiadają systematycznie powiększane księgozbiory.

| Lp.                            | Wyszczególnienie  | Liczba    |                          |                                 |                      |                |                    |              |                |       |          |                 |
|--------------------------------|---|-----------|--------------------------|---------------------------------|----------------------|----------------|--------------------|--------------|----------------|-------|----------|-----------------|
|                                |   | Komputery |                          | Tablice i monitory interaktywne | Projektory multimed. | Rzutniki pisma | Rzutniki przeźrocy | Kamery video | Odtw. DVD, VHS | Ksero | Woluminy | Kamery - monit. |
|                                |   | Ogółem    | w tym: do użytku uczniów |                                 |                      |                |                    |              |                |       |          |                 |
| 1.                             | Gminne Przedszkole "WRÓŻKA" w Białych Błotach               | 35        | 21                       | 8                               | 2                    | 1              | 0                  | 2            | 9              | 9     | 0        | 19              |
| 2.                             | Szkoła Podstawowa im. Mariana Rejewskiego w Białych Błotach | 417       | 247                      | 37                              | 11                   | 3              | 1                  | 0            | 10             | 12    | 44 917   | 72              |
| 3.                             | Szkoła Podstawowa im. Jana Pawła II w Lochowie              | 202       | 59                       | 33                              | 31                   | 0              | 0                  | 1            | 0              | 4     | 13 585   | 72              |
| 4.                             | Szkoła Podstawowa im. ks. Jana Twardowskiego w Przylękach   | 98        | 45                       | 16                              | 3                    | 0              | 0                  | 1            | 1              | 6     | 5 908    | 25              |
| Razem w szkołach podstawowych: |   | 717       | 351                      | 86                              | 45                   | 3              | 1                  | 2            | 11             | 22    | 64410    | 169             |
| Ogółem                         |   | 752       | 372                      | 94                              | 47                   | 4              | 1                  | 4            | 20             | 31    | 64410    | 188             |



## VI. Zatrudnienie

Zatrudnienie we wszystkich placówkach oświatowych gminy Białe Błota wynika z wymogów przepisów oświatowych. Placówki posiadają pracowników zatrudnionych na etatach: psychologa, pedagoga, logopedy czy doradcy zawodowego.

| Lp.                             | Wyszczególnienie  | Zatrudnienie  |            | w tym:        |            |               |            |
|---------------------------------|---|---------------|------------|---------------|------------|---------------|------------|
|                                 |   | etaty         | osoby      | nauczyciele   |            | pozostali     |            |
|                                 |   |               |            | etaty         | osoby      | etaty         | osoby      |
| 1.                              | Gminne Przedszkole "WRÓŻKA" w Białych Błotach               | 72,18         | 75         | 39,68         | 42         | 32,5          | 33         |
| 2.                              | Szkoła Podstawowa im. Mariana Rejewskiego w Białych Błotach | 220,76        | 222        | 174,88        | 176        | 45,88         | 46         |
| 3.                              | Szkoła Podstawowa im. Jana Pawła II w Łochowie              | 117,64        | 121        | 101,64        | 103        | 16            | 18         |
| 4.                              | Szkoła Podstawowa im. ks. Jana Twardowskiego w Przylękach   | 42,19         | 49         | 33,94         | 40         | 8,25          | 9          |
| <b>Razem szkoły podstawowe:</b> |   | <b>380,59</b> | <b>392</b> | <b>310,46</b> | <b>319</b> | <b>70,13</b>  | <b>73</b>  |
| <b>Ogółem:</b>                  |   | <b>452,77</b> | <b>467</b> | <b>350,14</b> | <b>361</b> | <b>102,63</b> | <b>106</b> |

Stan zatrudnienia na dzień 30 września 2022 r.

## VII. Wykształcenie i doszkąłcanie zawodowe nauczycieli

97% nauczycieli gminy Białe Błota posiada wykształcenie wyższe z przygotowaniem pedagogicznym. Nauczyciele stale doszkąłcają się i doskonalą zawodowo.

Zgodnie z art. 70a Karty Nauczyciela w budżecie gminy, jako organu prowadzącego szkoły wyodrębnia się środki na dofinansowanie doskonalenia zawodowego nauczycieli z uwzględnieniem doradztwa metodycznego. Środki te ujęte są w rozdziale 80146 § 4700 każdej placówki oświatowej.

| Poziom wykształcenia     |   |        |         |           |         |        |         |        |         |       |
|--------------------------|---|--------|---------|-----------|---------|--------|---------|--------|---------|-------|
| Lp.                      | Placówka  | WMPP*  |         | LICENCJAT |         | SN**   |         | INNE   |         | RAZEM |
|                          |   | Liczba | % ogółu | Liczba    | % ogółu | Liczba | % ogółu | Liczba | % ogółu |       |
| 1.                       | Gminne Przedszkole "WRÓŻKA" w Białych Błotach               | 38     | 90,48%  | 3         | 7,14%   | 1      | 2,38%   | 0      | 0,00%   | 42    |
| 2.                       | Szkoła Podstawowa im. Mariana Rejewskiego w Białych Błotach | 171    | 97,16%  | 4         | 2,27%   | 1      | 0,57%   | 0      | 0,00%   | 176   |
| 3.                       | Szkoła Podstawowa im. Jana Pawła II w Lochowie              | 100    | 97,09%  | 3         | 2,91%   | 0      | 0,00%   | 0      | 0,00%   | 103   |
| 4.                       | Szkoła Podstawowa im. ks. Jana Twardowskiego w Przyłękach   | 40     | 100,00% | 0         | 0,00%   | 0      | 0,00%   | 0      | 0,00%   | 40    |
| Razem szkoły podstawowe: |   | 311    | 97,49%  | 7         | 2,19%   | 1      | 0,31%   | 0      | 0,00%   | 319   |
| Ogółem:                  |   | 349    | 96,68%  | 10        | 2,77%   | 2      | 0,55%   | 0      | 0,00%   | 361   |

\* - wyższe magisterskie z przygotowaniem pedagogicznym

\*\* - Studium Nauczycielskie

stan na 30 września 2022 r.

Największą liczbę wśród nauczycieli zatrudnionych w placówkach prowadzonych przez Gminę Białe Błota stanowią nauczyciele dyplomowani. Wysokie kwalifikacje zawodowe nauczycieli przekładają się na bardzo wysokie wyniki nauczania.

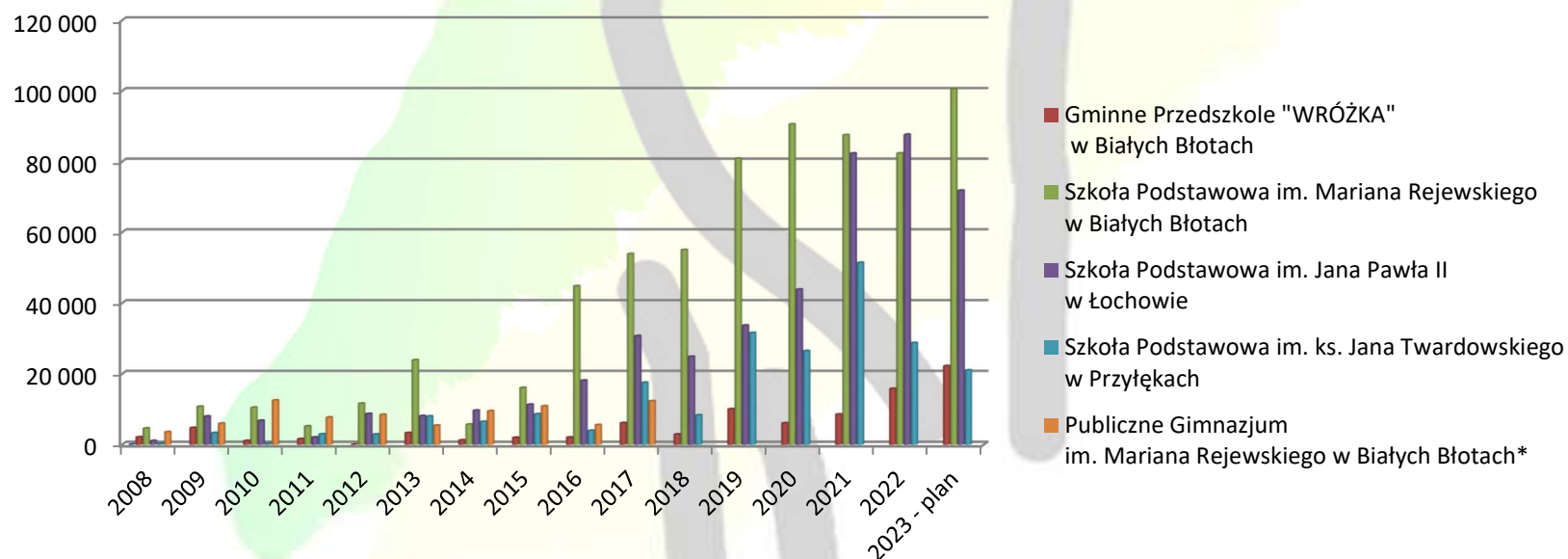
| Lp.     | Placówka  |              |         |           |         |             |         |        |
|---------|---|--------------|---------|-----------|---------|-------------|---------|--------|
|         |   | Początkujący |         | Mianowany |         | Dyplomowany |         | Razem  |
|         |   | Liczba       | % ogółu | Liczba    | % ogółu | Liczba      | % ogółu |        |
| 1.      | Gminne Przedszkole "WRÓŻKA" w Białych Błotach               | 15,28        | 38,51%  | 9         | 22,68%  | 15,4        | 38,81%  | 39,68  |
| 2.      | Szkoła Podstawowa im. Mariana Rejewskiego w Białych Błotach | 41           | 23,44%  | 46        | 26,30%  | 87,88       | 50,25%  | 174,88 |
| 3.      | Szkoła Podstawowa im. Jana Pawła II w Lochowie              | 30,56        | 30,07%  | 18,28     | 17,99%  | 52,8        | 51,95%  | 101,64 |
| 4.      | Szkoła Podstawowa im. ks. Jana Twardowskiego w Przyłękach   | 11           | 32,41%  | 7,41      | 21,83%  | 15,53       | 45,76%  | 33,94  |
| Ogółem: |   | 97,84        | 27,94%  | 80,69     | 23,05%  | 171,61      | 49,01%  | 350,14 |

Dane na dzień 30.09.2022 r.

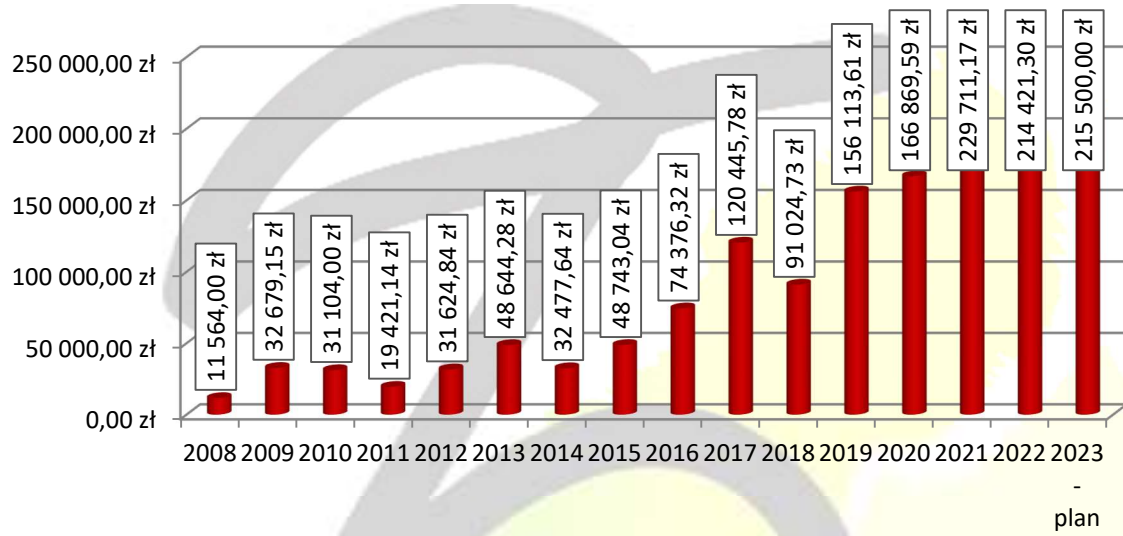
## Nakłady na doskonalenie zawodowe nauczycieli

| Lp.    | Placówka   | 2008         | 2009         | 2010         | 2011         | 2012         | 2013         | 2014         | 2015         | 2016         | 2017          | 2018         | 2019          | 2020          | 2021          | 2022          | 2023 - plan   |
|--------|--|--------------|--------------|--------------|--------------|--------------|--------------|--------------|--------------|--------------|---------------|--------------|---------------|---------------|---------------|---------------|---------------|
|        |  | (w zł)       |              |              |              |              |              |              |              |              |               |              |               |               |               |               |               |
| 1.     | Gminne Przedszkole "WRÓŻKA" w Białych Błotach                  | 2 112,00     | 4 720,00     | 1 070,00     | 1 593,40     | 0,00         | 3 300,00     | 1 230,00     | 1 960,00     | 2 019,70     | 6 098,00      | 2 890,00     | 10 020,00     | 6 050,00      | 8 530,77      | 15 772,00     | 22 200,00     |
| 2.     | Szkoła Podstawowa im. Mariana Rejewskiego w Białych Błotach    | 4 580,00     | 10 717,15    | 10 466,00    | 5 179,00     | 11 590,00    | 23 869,28    | 5 678,27     | 16 030,31    | 44 785,36    | 53 862,00     | 54 991,55    | 80 875,60     | 90 534,59     | 87 486,97     | 82 330,81     | 100 500,00    |
| 3.     | Szkoła Podstawowa im. Jana Pawła II w Łochowie                 | 1 050,00     | 7 980,00     | 6 766,00     | 2 050,40     | 8 684,84     | 8 095,50     | 9 625,10     | 11 301,05    | 18 111,70    | 30 695,78     | 24 842,73    | 33 664,01     | 43 824,00     | 82 298,40     | 87 622,09     | 71 800,00     |
| 4.     | Szkoła Podstawowa im. ks. Jana Twardowskiego w Przyłękach      | 285,00       | 3 300,00     | 306,00       | 2 925,40     | 2 897,00     | 7 996,50     | 6 461,00     | 8 593,34     | 3 921,32     | 17 507,00     | 8 300,45     | 31 554,00     | 26 461,00     | 51 395,03     | 28 696,40     | 21 000,00     |
| 5.     | Publiczne Gimnazjum im. Mariana Rejewskiego w Białych Błotach* | 3 537,00     | 5 962,00     | 12 496,00    | 7 672,94     | 8 453,00     | 5 383,00     | 9 483,27     | 10 858,34    | 5 538,24     | 12 283,00     |              |               |               |               |               |               |
| Razem: |  | 11 564,00 zł | 32 679,15 zł | 31 104,00 zł | 19 421,14 zł | 31 624,84 zł | 48 644,28 zł | 32 477,64 zł | 48 743,04 zł | 74 376,32 zł | 120 445,78 zł | 91 024,73 zł | 156 113,61 zł | 166 869,59 zł | 229 711,17 zł | 214 421,30 zł | 215 500,00 zł |

## Nakłady na doskonalenie w poszczególnych jednostkach w ostatnich latach



## Nakłady na doskonalenie zawodowe w skali Gminy Białe Błota



## VIII. Wyniki egzaminu ósmoklasisty

W związku reformą systemu oświaty wprowadzoną ustawą z dnia 14 grudnia 2016 r. – Prawo oświatowe od roku szkolnego 2018/2019 egzaminem kończącym naukę w szkole podstawowej jest egzamin ósmoklasisty.

Wyniki egzaminu ósmoklasisty mierzone są przy pomocy tzw. skali staninowej. STANINY lub SKALA STANINOWA (od ang. *standard nine*), **standardowa dziewiątka** – dziewięciostopniowa skala testu znormalizowana tak, aby średnia w populacji wynosiła 5, a odchylenie standardowe 2. Liczba jednostek skali wynosi 9 staninów, natomiast jej zakres wynosi od 1 do 9 stanina. W badaniach efektów nauczania stosuje się tę skalę do interpretacji wyników sprawdzianów zewnętrznych. Umożliwia ona statystyczne porównanie wyników szkół.

Staniny:

1. najniższy
2. bardzo niski
3. niski
4. niżej średni
5. średni
6. wyżej średni
7. wysoki
8. bardzo wysoki
9. najwyższy

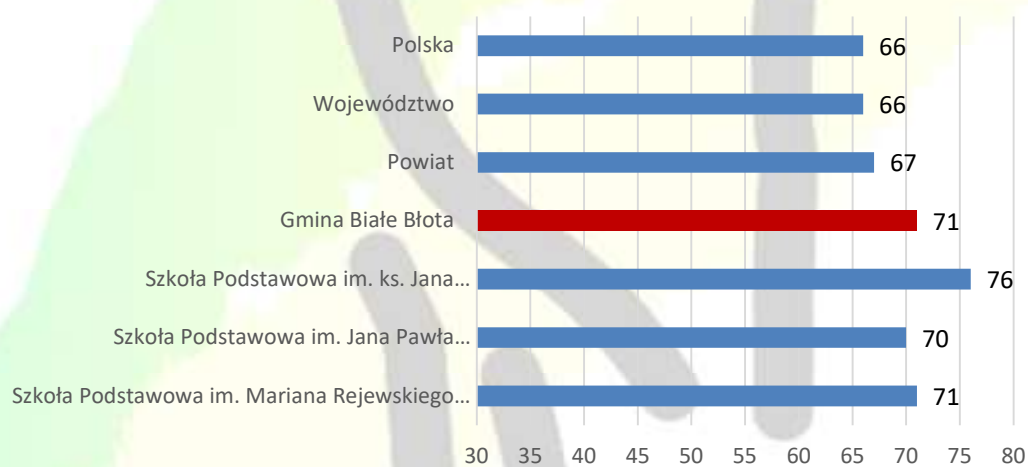
**Od wielu lat wyniki osiągnięte przez białobłockich uczniów są na bardzo wysokim poziomie. Wszystkie szkoły podstawowe w egzaminach z wszystkich przedmiotów uzyskały wyniki wyższe niż średnie wyniki uzyskane w skali powiatu bydgoskiego, Województwa Kujawsko-Pomorskiego oraz w skali kraju.**

Należy przy tym pamiętać, że wyników egzaminów nie należy porównywać między przedmiotami oraz względem ubiegłych lat, ponieważ uzyskiwane wyniki zależne są od ich skali trudności, której nie da się porównać w sposób wymierny.

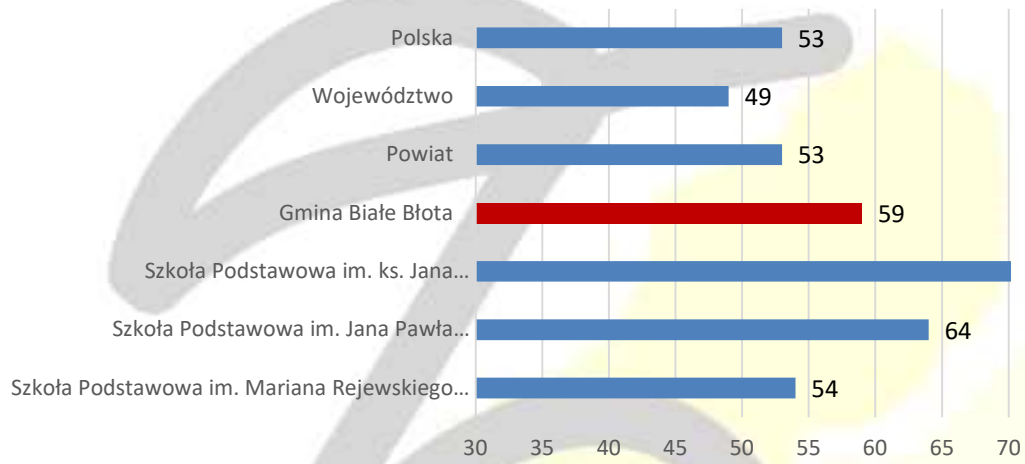
Wyniki egzaminu ósmoklasisty przeprowadzonego w roku 2023 przedstawia poniższa tabela:

| Placówka  | Wyniki              |          |                      |          |                       |          |
|---|---------------------|----------|----------------------|----------|-----------------------|----------|
|   | część I (j. polski) |          | część I (matematyka) |          | cz. II (j. angielski) |          |
|   | procenty            | stanin   | procenty             | stanin   | procenty              | stanin   |
| Szkoła Podstawowa im. Mariana Rejewskiego w Białych Błotach | 71                  | 7        | 54                   | 5        | 76                    | 7        |
| Szkoła Podstawowa im. Jana Pawła w Łochowie                 | 70                  | 6        | 64                   | 7        | 73                    | 7        |
| Szkoła Podstawowa im. ks. Jana Twardowskiego w Przyłękach   | 76                  | 8        | 72                   | 8        | 79                    | 8        |
| <b>Gmina Białe Błota</b>                                    | <b>71</b>           | <b>7</b> | <b>59</b>            | <b>6</b> | <b>75</b>             | <b>7</b> |
| Powiat  | 67                  | 5        | 53                   | 5        | 68                    | 6        |
| Województwo   | 66                  | 5        | 49                   | 5        | 62                    | 5        |
| Polska  | 66                  | 5        | 53                   | 5        | 66                    | 6        |

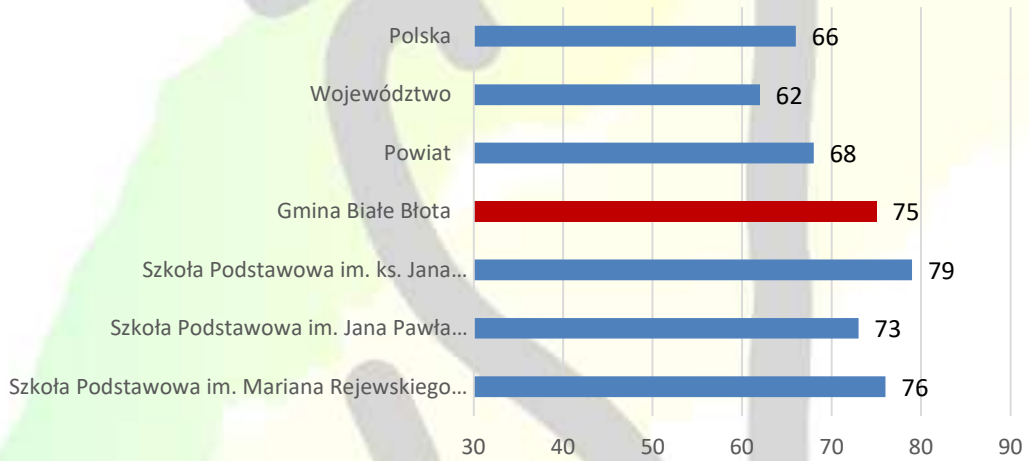
### Język polski



## Matematyka



## Język angielski



## **IX. Dowożenie uczniów do szkół**

Zgodnie z art. 39 ust. 3 ustawy z dnia 14 grudnia 2016 r. – Prawo oświatowe obowiązkiem gminy jest zapewnienie uczniom bezpłatnego transportu i opieki w czasie przewozu do i ze szkoły, jeśli droga dziecka do szkoły, w której obwodzie dziecko zamieszkuje przekracza odległości wskazane w ust. 2 omawianego przepisu.

Należy zauważyć, że sukcesywnie wzrasta liczba uczniów dowożonych do szkół w Gminie Białe Błota. W poprzednich latach dzieci były dowożone tylko do szkół w Białych Błotach, a od roku 2013 rozpoczęto dowożenie dzieci do Szkoły Podstawowej im. Jana Pawła II w Łochowie. Od roku szkolnego 2021/2022 z dowożenia korzystają również dzieci dojeżdżające do Szkoły Podstawowej im. ks. Jana Twardowskiego w Przylękach.

W roku szkolnym 2022/2023 dowożeniem objętych było 1107 uczniów (w roku szkolnym 2021/2022 - 974 uczniów) dojeżdżających do szkół podstawowych w Gminie Białe Błota, co stanowiło blisko 41% ogółu dzieci uczęszczających do szkół samorządowych w gminie Białe Błota. W roku ubiegłym było to 37%. Zgodnie z naszymi przewidywaniami, w związku ze wzrostem ogólnej liczby uczniów w szkołach podstawowych – wzrosła również liczba uczniów dojeżdżających. Wzrost ten był dość znaczący i wyniósł aż 133 uczniów.

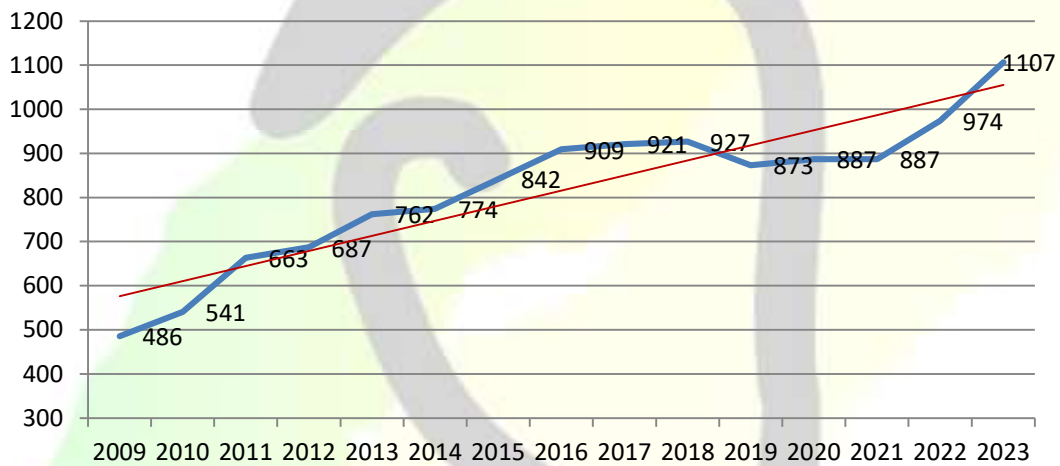
Realizując zadania wynikające z art. 39 ust. 4 ustawy Prawo oświatowe, gmina Białe Błota zapewnia bezpłatny transport do szkół integracyjnych znajdujących się poza gminą dzieciom niepełnosprawnym posiadającym orzeczenie o potrzebie kształcenia specjalnego. W roku szkolnym 2022/2023 - 47 uczniów korzystało z tego uprawnienia (w roku szkolnym 2021/2022 - 35 uczniów). Wzrost liczby uczniów niepełnosprawnych, którym Gmina Białe Błota zapewnia bezpłatny transport i opiekę podczas transportu do szkół znajdujących się poza naszą Gminą lub zwraca koszt takiego transportu rodzicom ucznia w sposób znaczący wpływa na całkowity oraz średni wzrost kosztów dowożenia uczniów.

W najbliższych latach wciąż należy się spodziewać wzrostu liczby uczniów objętych dowożeniem do szkół i placówek oświatowych. Na taką sytuację największy wpływ mają nowi mieszkańcy gminy, którzy najczęściej osiedlają się w miejscowościach ościennych.

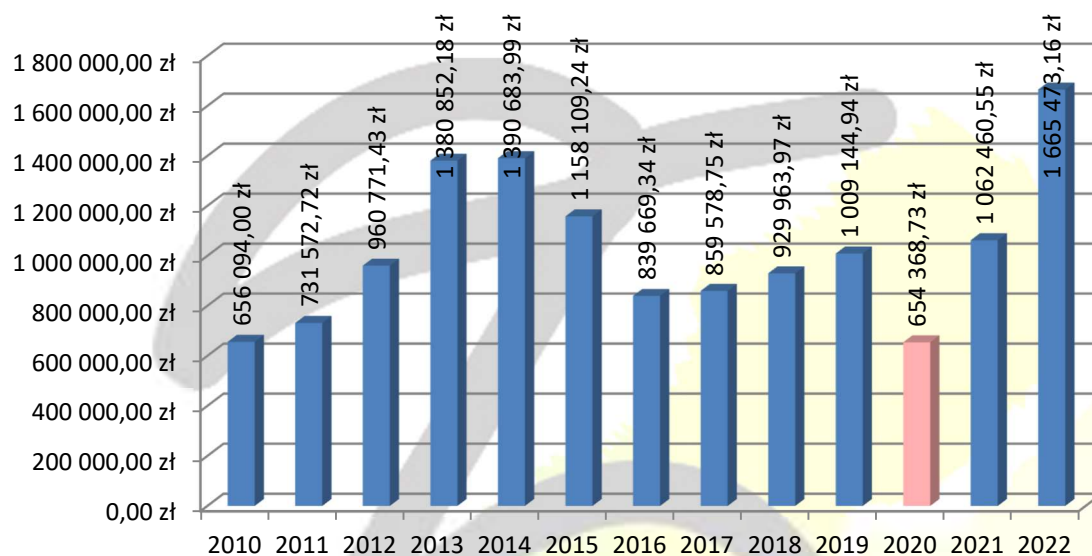
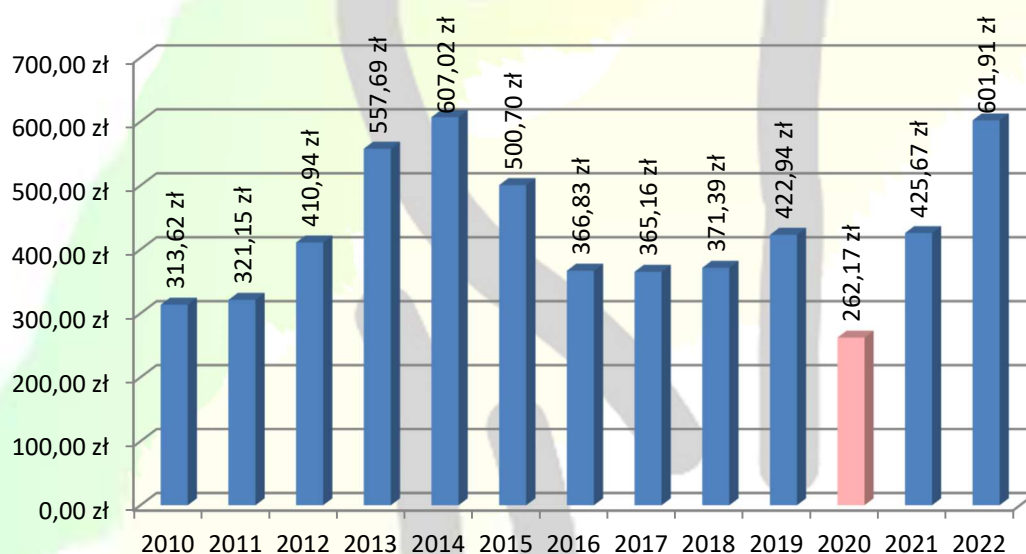


| Lp.    | Placówka  | Liczba dzieci dowożonych |          |        |       |          |            |         |           |           |         |           |         |       |
|--------|---|--------------------------|----------|--------|-------|----------|------------|---------|-----------|-----------|---------|-----------|---------|-------|
|        |   | Przyłęki                 | Zielonka | Prądki | Ciele | Kruszryn | Murowaniec | Jasinec | List Ogon | Lochowice | Lipniki | Trzcimiec | Drzewce | RAZEM |
| 1      | Szkoła Podstawowa im. Mariana Rejewskiego w Białych Błotach | 2                        | 228      | 28     | 159   | 207      | 244        | 5       | -         | -         | 55      | 18        | -       | 946   |
| 2      | Szkoła Podstawowa im. Jana Pawła II w Lochowie              | -                        | -        | -      | -     | -        | 20         | -       | 33        | 89        | -       | -         | 14      | 156   |
| 3      | Szkoła Podstawowa im. ks. Jana Twardowskiego w Przyłękach   | -                        | 1        | 4      | -     | -        | -          | -       | -         | -         | -       | -         | -       | 5     |
| RAZEM: |   | 2                        | 229      | 32     | 159   | 207      | 264        | 5       | 33        | 89        | 55      | 18        | 14      | 1107  |

### Liczba dzieci dowożonych



## Koszty dowożenia w poszczególnych latach

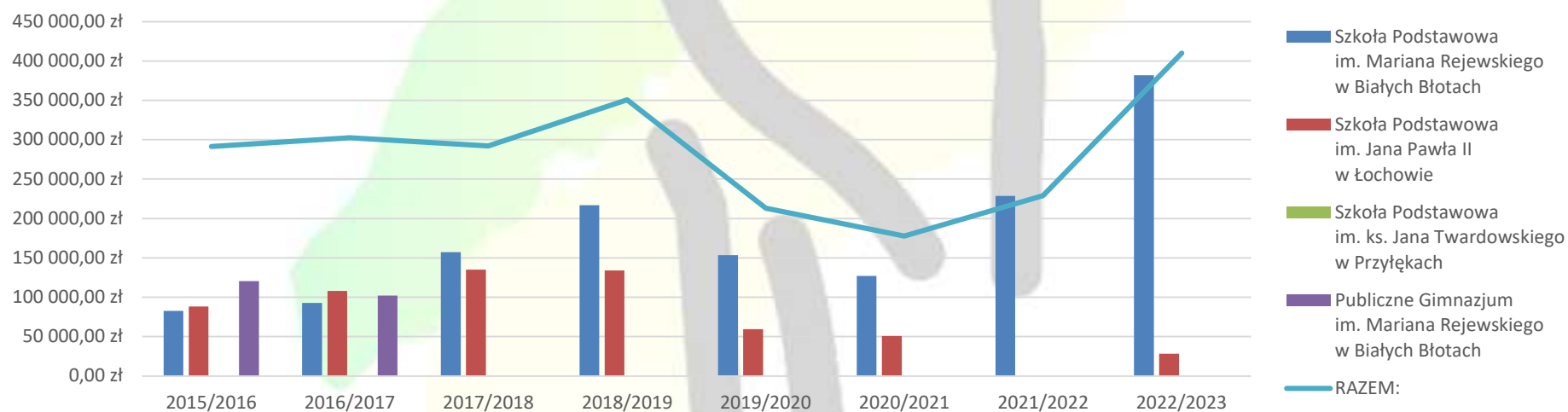
Koszty dowożenia w poszczególnych latach  
(w przeliczeniu na 1 ucznia)

Znaczny spadek kosztów dowożenia w roku 2020 w stosunku do roku poprzedzającego wynika z wystąpienia pandemii koronawirusa COVID-19 i związanym tym – przejściem na nauczanie zdalne. W związku z tym przez znaczną część roku dzieci nie były dowożone do placówek oświatowych lub były dowożone w ograniczonej formie (np. tylko oddziały klas 1-3). Niemniej w kolejnych latach, w związku z rosnącymi cenami paliw oraz kosztami pracowniczymi należy spodziewać się wzrostu ceny wozokilometra, a co za tym idzie wzrostu kosztów dowożenia.

## X. Nauczanie indywidualne

| Lp.           | Placówka  | 2015/2016            | 2016/2017            | 2017/2018            | 2018/2019            | 2019/2020            | 2020/2021            | 2021/2022            | 2022/2023            |
|---------------|---|----------------------|----------------------|----------------------|----------------------|----------------------|----------------------|----------------------|----------------------|
| 1.            | Szkoła Podstawowa<br>im. Mariana Rejewskiego<br>w Białych Błotach   | 82 492,51 zł         | 92 663,36 zł         | 157 219,13 zł        | 216 746,15 zł        | 153 488,12 zł        | 127 089,19 zł        | 228 580,48 zł        | 381 982,66 zł        |
| 2.            | Szkoła Podstawowa<br>im. Jana Pawła II<br>w Łochowie                | 88 309,06 zł         | 107 938,72 zł        | 134 826,82 zł        | 134 116,79 zł        | 59 529,59 zł         | 50 868,82 zł         | - zł                 | 28 251,54 zł         |
| 3.            | Szkoła Podstawowa<br>im. ks. Jana Twardowskiego<br>w Przylękach     | 0                    | 0                    | 0                    | 0                    | 0                    | 0                    | 485,55 zł            | - zł                 |
| 4.            | Publiczne Gimnazjum<br>im. Mariana Rejewskiego<br>w Białych Błotach | 120 576,27 zł        | 101 965,26 zł        |                      |                      |                      |                      |                      |                      |
| <b>RAZEM:</b> |   | <b>291 377,84 zł</b> | <b>302 567,34 zł</b> | <b>292 045,95 zł</b> | <b>350 862,94 zł</b> | <b>213 017,71 zł</b> | <b>177 958,01 zł</b> | <b>229 066,03 zł</b> | <b>410 234,20 zł</b> |

Nauczanie indywidualne



## **XI. Dofinansowanie kosztów kształcenia młodocianych pracowników**

Młodocianym pracownikiem jest osoba, która ukończyła 16 rok życia, a nie przekroczyła 18 lat. Przygotowanie zawodowe młodocianego pracownika u pracodawcy polega na połączeniu praktycznej nauki zawodu z dokształcaniem teoretycznym. Przygotowanie zawodowe odbywa się w dwóch formach: nauki zawodu i przyuczenia do wykonywania określonej pracy.

Zgodnie z art. 122 ustawy Prawo oświatowe dofinansowanie kosztów kształcenia przysługuje pracodawcom, którzy zawarli z młodocianymi pracownikami umowę o pracę w celu przygotowania zawodowego, jeżeli:

1) pracodawca lub osoba prowadząca zakład w imieniu pracodawcy albo osoba zatrudniona u pracodawcy posiada kwalifikacje wymagane do prowadzenia przygotowania zawodowego młodocianych określone w przepisach w sprawie przygotowania zawodowego młodocianych i ich wynagradzania

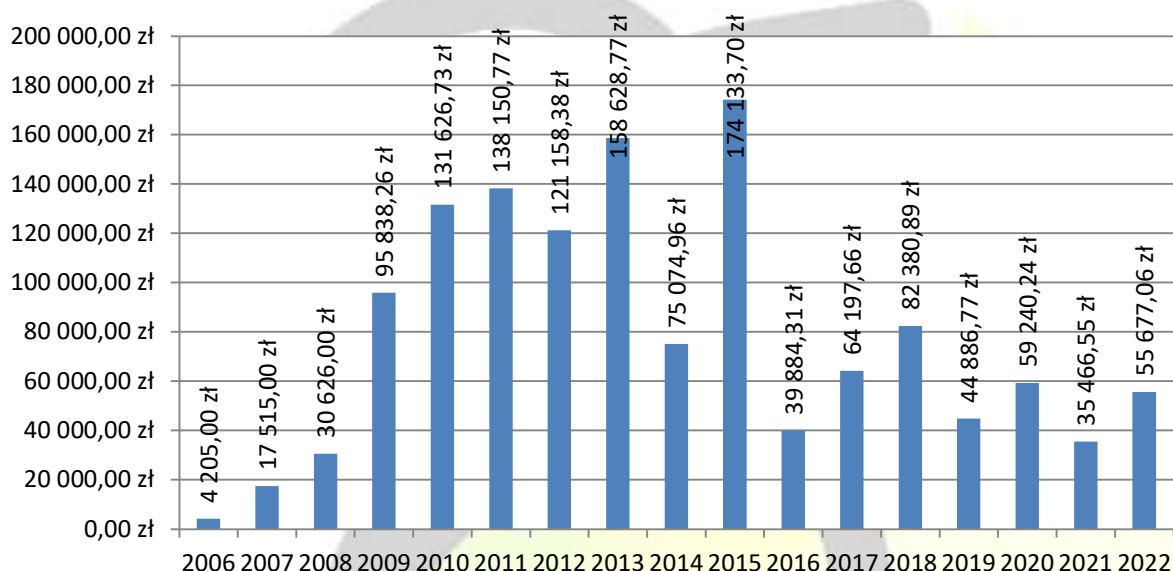
2) młodociany pracownik ukończył naukę zawodu lub przyuczenie do wykonywania określonej pracy i zdał egzamin, zgodnie z przepisami, o których mowa w pkt 1.

Dofinansowanie przyznaje wójt (burmistrz, prezydent miasta) właściwy ze względu na miejsce zamieszkania młodocianego pracownika, w drodze decyzji. Dofinansowanie kosztów kształcenia młodocianych pracowników jest finansowane ze środków Funduszu Pracy. Środki te są przekazywane na wyodrębniony rachunek bankowy urzędu wojewódzkiego. Wojewoda otrzymane środki na dofinansowanie kosztów kształcenia młodocianych pracowników przekazuje na wyodrębniony rachunek bankowy gminy.

W art. 122 ust. 11 ustawy Prawo Oświatowe znajduje się regulacja, która dofinansowanie kosztów kształcenia młodocianych pracowników nakazuje traktować, jako pomoc de minimis udzielaną zgodnie z warunkami określonymi w rozporządzeniu Komisji (WE) nr 1998/2006 z dnia 15 grudnia 2006 r. w sprawie stosowania art. 87 i 88 Traktatu do pomocy de minimis (Dz. Urz. UE L 379 z 28.12.2006, str. 5).

Spadek wysokości przekazanego wsparcie w roku 2020 i 2021 w stosunku do ubiegłych spowodowany był między innymi pandemią koronawirusa SARS-CoV-2.

Poniższa tabela i wykres pokazują zmiany zachodzące w obszarze dofinansowania kosztów kształcenia młodocianych pracowników od roku 2006, czyli od momentu przekazania tego zadania gminom.

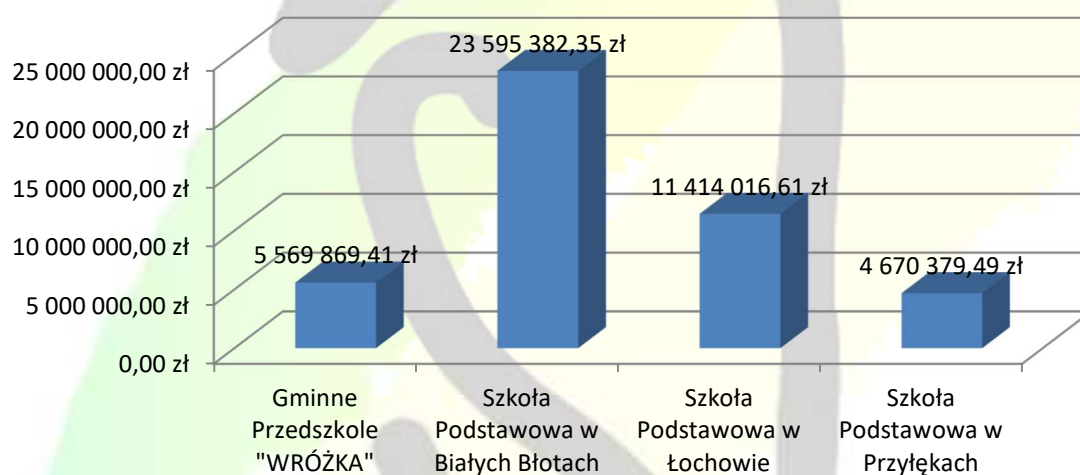


| Lata         | Liczba pracodawców, którzy otrzymali dofinansowanie | Liczba młodocianych którzy, ukończyli naukę zawodu: |                            |           |            | Liczba decyzji odmawiających przyznania dofinansowania | Kwota, jaką wypłacono pracodawcom w ramach dofinansowania | Wysokość dotacji pozyskanej od Wojewody Kujawsko-Pomorskiego |
|--------------|---|---|----------------------------|-----------|------------|--|---|--|
|              |   | ogółem  | w tym w cyklu kształcenia: |           |            |  |   |  |
|              |   |   | przyuczenie do zawodu      | 24 mies.  | 36 mies.   |  |   |  |
| 2006         | 1   | 1   | 0                          | 1         | 0          | 0  | 4 205,00 zł   | 4 205,00 zł  |
| 2007         | 4   | 3   | 0                          | 2         | 1          | 0  | 17 515,00 zł  | 17 515,00 zł   |
| 2008         | 5   | 4   | 0                          | 3         | 1          | 0  | 30 626,00 zł  | 30 626,00 zł   |
| 2009         | 17  | 15  | 0                          | 6         | 9          | 1  | 95 838,26 zł  | 95 838,26 zł   |
| 2010         | 20  | 20  | 0                          | 13        | 7          | 0  | 131 626,73 zł   | 131 626,73 zł  |
| 2011         | 22  | 22  | 0                          | 15        | 7          | 0  | 138 150,77 zł   | 138 150,77 zł  |
| 2012         | 21  | 22  | 0                          | 13        | 9          | 0  | 121 158,38 zł   | 121 158,38 zł  |
| 2013         | 29  | 29  | 0                          | 14        | 15         | 0  | 158 628,77 zł   | 158 628,77 zł  |
| 2014         | 13  | 13  | 0                          | 3         | 10         | 0  | 75 074,96 zł  | 75 074,96 zł   |
| 2015         | 27  | 27  | 1                          | 0         | 26         | 0  | 174 133,70 zł   | 174 133,70 zł  |
| 2016         | 6   | 6   | 1                          | 0         | 5          | 0  | 39 884,31 zł  | 39 884,31 zł   |
| 2017         | 19  | 10  | 1                          | 0         | 9          | 0  | 64 197,66 zł  | 64 197,66 zł   |
| 2018         | 14  | 14  | 0                          | 0         | 14         | 0  | 82 380,89 zł  | 82 380,89 zł   |
| 2019         | 7   | 7   | 0                          | 0         | 7          | 0  | 44 886,77 zł  | 44 886,77 zł   |
| 2020         | 8   | 8   | 1                          | 0         | 7          | 0  | 59 240,24 zł  | 59 240,24 zł   |
| 2021         | 5   | 5   | 0                          | 2         | 3          | 0  | 35 466,55 zł  | 35 466,55 zł   |
| 2022         | 7   | 7   | 0                          | 1         | 6          | 0  | 55 677,06 zł  | 55 677,06 zł   |
| <b>RAZEM</b> | <b>225</b>  | <b>213</b>  | <b>4</b>                   | <b>73</b> | <b>136</b> | <b>1</b>   | <b>1 328 691,05 zł</b>                                    | <b>1 328 691,05 zł</b>                                       |

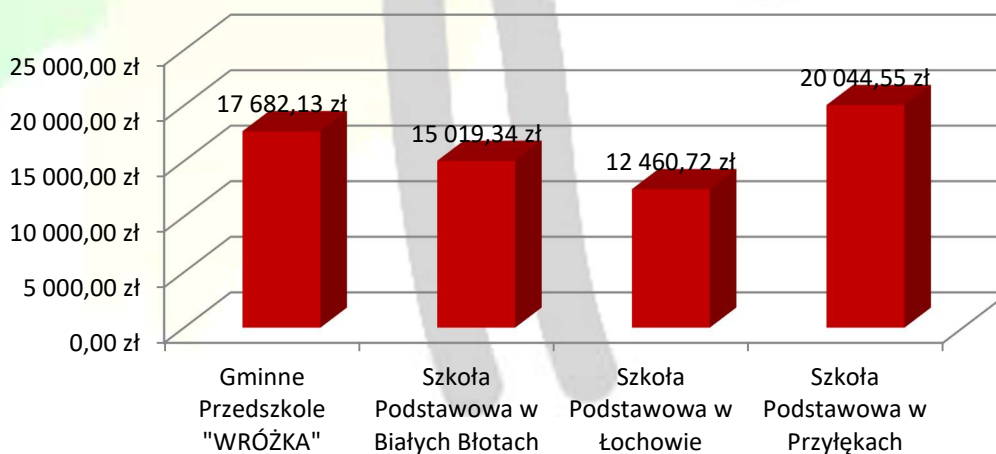
## XII. Koszt utrzymania dzieci w placówkach oświatowych w roku 2022.

| Lp.                       | Placówka   | Roczny koszt całkowity  | Roczny koszt utrzymania 1 dziecka | Miesięczny koszt utrzymania 1 dziecka |
|---------------------------|--|-------------------------|-----------------------------------|---------------------------------------|
| 1.                        | Gminne Przedszkole "WRÓŻKA"<br>w Białych Błotach               | 5 569 869,41 zł         | 17 682,13 zł                      | 1 473,51 zł                           |
| 2.                        | Szkoła Podstawowa im. Mariana Rejewskiego<br>w Białych Błotach | 23 595 382,35 zł        | 15 019,34 zł                      | 1 251,61 zł                           |
| 3.                        | Szkoła Podstawowa im. Jana Pawła II<br>w Łochowie              | 11 414 016,61 zł        | 12 460,72 zł                      | 1 038,39 zł                           |
| 4.                        | Szkoła Podstawowa im. ks. Jana Twardowskiego<br>w Przyłękach   | 4 670 379,49 zł         | 20 044,55 zł                      | 1 670,38 zł                           |
| <b>Razem:</b>             |  | <b>45 249 647,86 zł</b> | <b>14 909,27 zł</b>               | <b>1 242,44 zł</b>                    |
| <b>Razem tylko szkoły</b> |  | <b>39 679 778,45 zł</b> | <b>14 588,15 zł</b>               | <b>1 215,68 zł</b>                    |

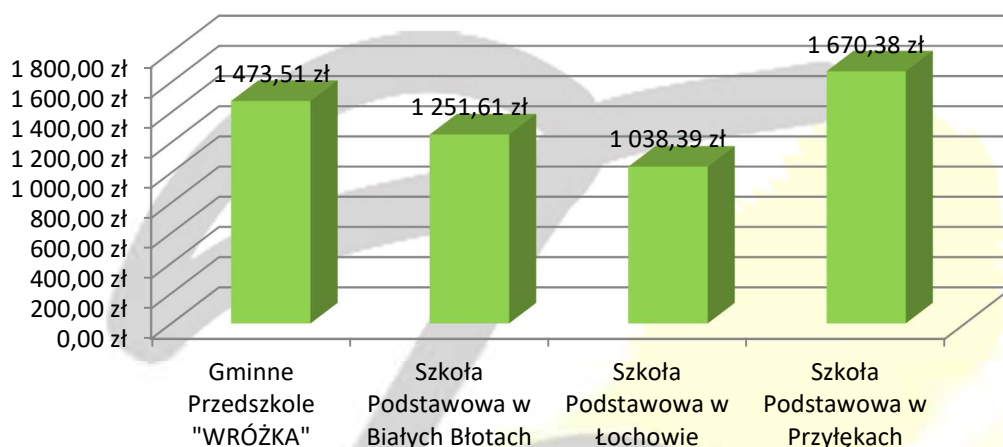
Roczne koszty całkowite w poszczególnych placówkach



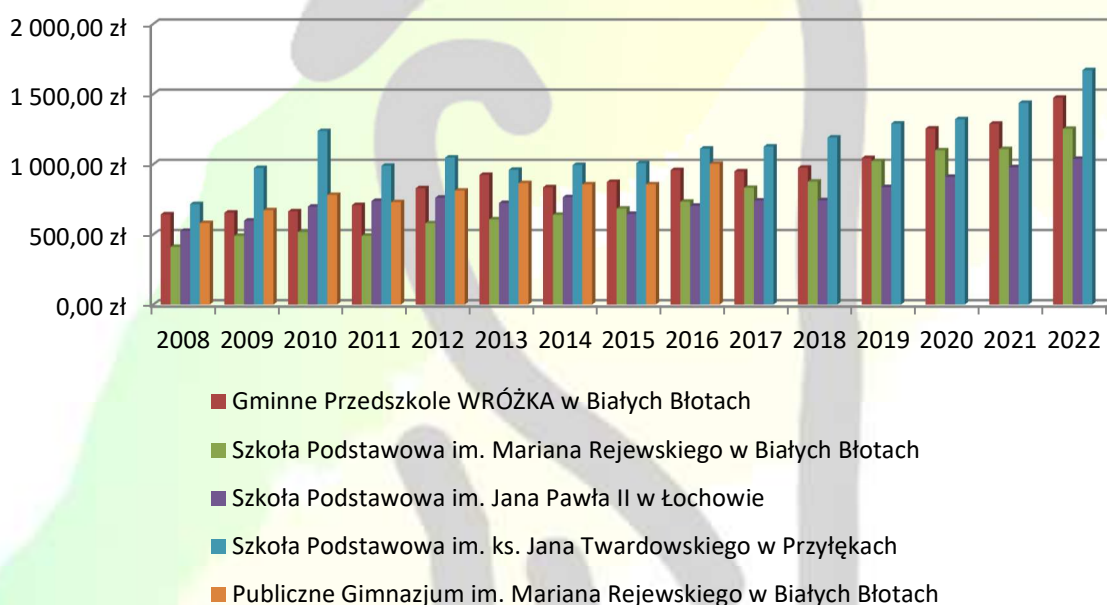
Roczne koszty utrzymania 1 dziecka w poszczególnych placówkach



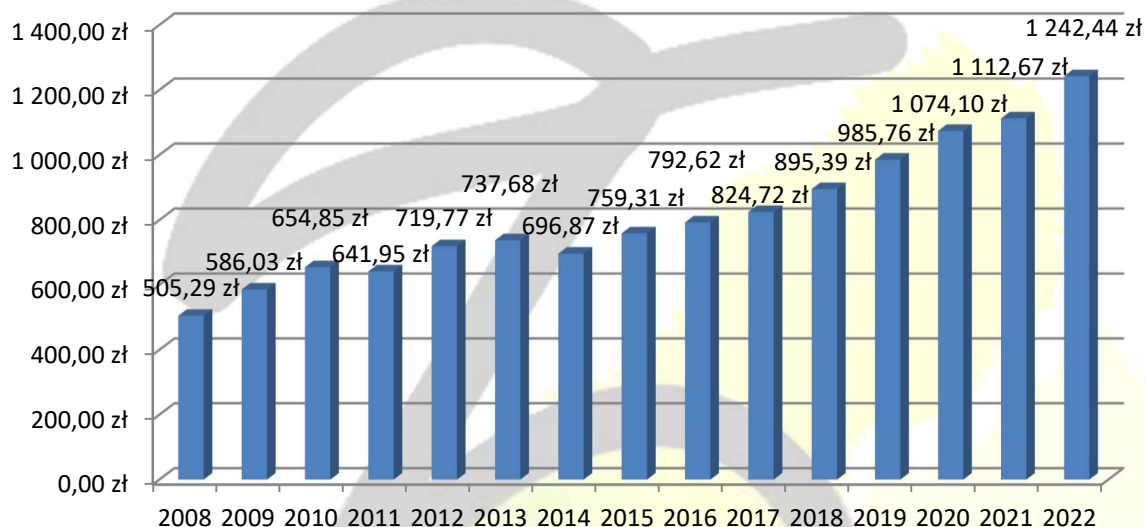
### Miesięczne koszty utrzymania 1 dziecka w poszczególnych placówkach



### Miesięczny koszt utrzymania 1 dziecka w placówkach oświatowych



### Średni miesięczny koszt utrzymania 1 dziecka w placówkach oświatowych w gminie Białe Błota



Wzrost kosztów utrzymania 1 ucznia w placówce na przestrzeni ostatnich lat wywołany jest niezmiennie przede wszystkim wzrostem wynagrodzeń pracowników pedagogicznych oraz niepedagogicznych. Ponadto wpływ na taki stan rzeczy ma stały wzrost cen towarów i usług, który bezpośrednio przekłada się na wzrost kosztów leżących po stronie placówki.

Można także zauważyć, że najniższy koszt w przeliczeniu na 1 ucznia jest w Szkole Podstawowej im. Jana Pawła II w Łochowie – jedynej placówce, która nie ponosi dodatkowych kosztów związanych z najmem pomieszczeń na cele dydaktyczne od prywatnych właścicieli. Jest to dodatkowym, bardzo ważnym argumentem za rozbudową istniejącej bazy lokalowej.



### XIII. Nadzór

W roku szkolnym 2020/2021 przeprowadzone zostały następujące kontrole:

| Szkoła / placówka   | Zakres kontroli  | Wynik / uwagi  |
|---|--|--|
| Szkoła Podstawowa im. Mariana Rejewskiego w Białych Błotach | - KO w Bydgoszczy - kontrola realizacji nadzoru pedagogicznego w roku szkolnym 2020/2021 oraz 2021/2022 do dnia przeprowadzenia kontroli<br>- KO w Bydgoszczy - kontrola dotycząca realizacji kompetencji stanowiących i opiniujących rady pedagogicznej w roku szkolnym 2020/2021 do dnia kontroli<br>- KO w Bydgoszczy - kontrola doraźna wypoczynku zimowego<br>- KO w Bydgoszczy - kontrola doraźna wypoczynku letniego  | - brak zaleceń<br><br>- brak zaleceń<br><br>- brak zaleceń<br><br>- brak zaleceń |
| Szkoła Podstawowa im. Jana Pawła II w Łochowie              | - KO w Bydgoszczy - Przestrzeganie przepisów prawa w zakresie prawidłowości wykonywania przez dyrektorów publicznych szkół i placówek zadań w zakresie nadzoru pedagogicznego<br>- KO w Bydgoszczy - Przestrzeganie przepisów prawa w zakresie prawidłowości realizacji kompetencji stanowiących i opiniujących rady pedagogicznej w publicznych szkołach i placówkach<br>- KO w Bydgoszczy - zgodność z prawem, w tym zgodność z danymi zawartymi w zgłoszeniu wypoczynku, bezpieczeństwo uczestników - obóz zimowy<br>- PPIS w Bydgoszczy - ocena stanu sanitarnego wypoczynku dzieci i młodzieży w miejscu zamieszkania - półkolonie zimowe<br>- PPIS w Bydgoszczy - ocena stanu sanitarnego wypoczynku dzieci i młodzieży w miejscu zamieszkania - półkolonie zimowe | - brak zaleceń<br><br>- brak zaleceń<br><br>- brak zaleceń<br><br>- brak zaleceń |

|  |   |  |
|--|---|--|
| <p>Szkoła Podstawowa<br/>im. ks. Jana Twardowskiego<br/>w Przylękach</p> | <ul style="list-style-type: none"> <li>- PPIS w Bydgoszczy –<br/>przygotowanie placówki do<br/>roku szkolnego 2022/2023</li> <li>- PPIS w Bydgoszczy –<br/>dochodzenie w sprawie<br/>podejrzenia choroby zawodowej<br/>nauczyciela</li> <li>- PPIS w Bydgoszczy – ocena stanu<br/>sanitarnego wypoczynku<br/>zimowego</li> <li>- PPIS w Bydgoszczy – ocena stanu<br/>sanitarnego wypoczynku letniego</li> </ul> | <ul style="list-style-type: none"> <li>- brak zaleceń</li> <li>- brak zaleceń</li> <li>- brak zaleceń</li> <li>- brak zaleceń</li> </ul> |
| <p>Gminne Przedszkole<br/>„Wróżka” w Białych Błotach</p>                 | <ul style="list-style-type: none"> <li>- PPIS w Bydgoszczy – ocena stanu<br/>sanitarnego oraz prowadzonej<br/>dokumentacji z zakresu HACCP;<br/>GHPI/GMP</li> </ul>   | <ul style="list-style-type: none"> <li>- brak zaleceń</li> </ul>   |

#### XIV. Prognoza demograficzna obecnych i przyszłych uczniów

Jak widać na poniższej grafice, obserwowany od roku 2009 spadek liczby urodzeń w Gminie Białe Błota został odwrócony w roku 2014 i trwał przez kolejne 3 lata. W roku 2018 trend ten uległ ponownej zmianie, a liczba dzieci urodzonych zrównała się z liczbą dzieci urodzonych w roku 2016. W roku 2019 nastąpiło zwiększenie liczby urodzeń, jednak już w roku 2020 odnotowaliśmy drastyczny spadek do poziomu z roku 2015.

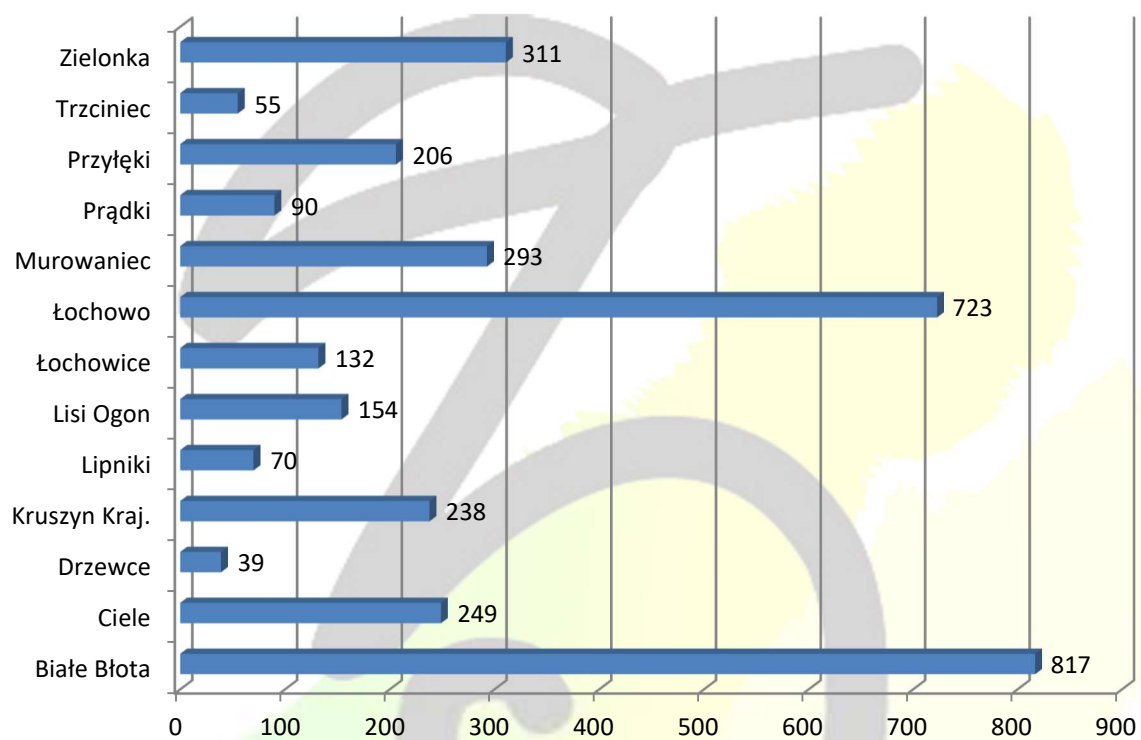
Trudno, na podstawie jednorocznych zmian trendu, prognozować, co wydarzy się w kolejnych latach w kwestii liczby urodzeń. Możemy założyć, że w związku z migracjami ludności z dużych miast do gmin ościennych liczba dzieci urodzonych w Gminie Białe Błota powinna rosnać w kolejnych latach. Wpływ na mniejszą liczbę urodzeń w roku 2020 może mieć obawa przed skutkami, w tym ekonomicznymi, pandemii koronawirusa COVID-19.

Obecnie poziom liczby urodzeń wydaje się być ustabilizowany (mimo nieznacznych wahań), jednak w związku z osiedlaniem się na terenie Gminy Białe Błota corocznie około 600 nowych mieszkańców (w roku 2019 saldo migracji wyniosło +605 wg GUS), należy założyć, że w najbliższych latach liczba dzieci w wieku przedszkolnym oraz w wieku szkoły podstawowej będzie dynamicznie rosnać, dlatego też należy bezzwłocznie dokonać inwestycji w obszarze infrastruktury oświatowej.

Liczba dzieci urodzonych w latach 2009-2022 (wg roczników)



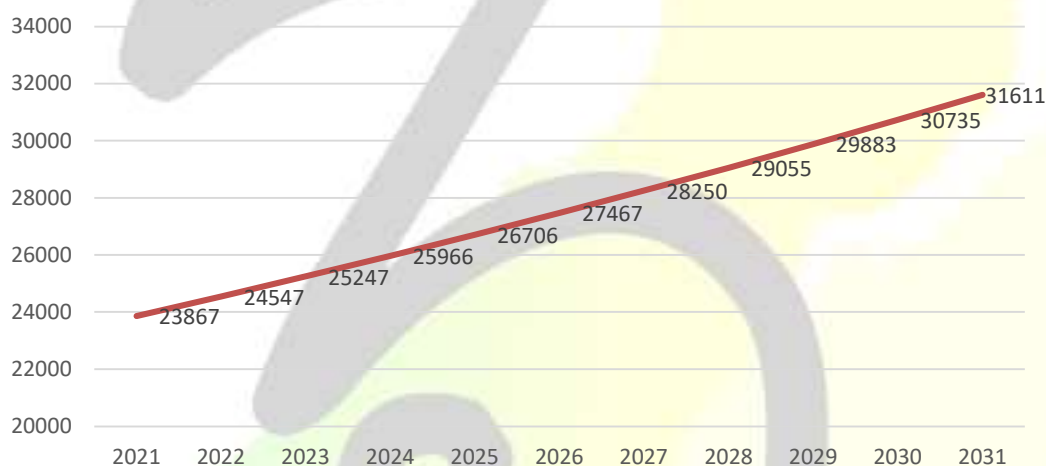
## Liczba dzieci urodzonych w latach 2009-2022 (wg miejscowości)



## XV. Wnioski i priorytety działań

Biorąc pod uwagę dynamicznie rosnącą liczbę mieszkańców (około 700 nowych mieszkańców rocznie), a co za tym idzie bardzo szybki wzrost liczby dzieci w wieku przedszkolnym oraz w wieku szkoły podstawowej należy już w najbliższych latach rozpocząć realizację zadań inwestycyjnych w zakresie rozbudowy bazy oświatowej.

Prognoza wzrostu liczby mieszkańców Gminy Białe Błota do 2031 roku\*



\* - prognoza w oparciu o coroczny wzrost liczby mieszkańców o 2,85% w stosunku do roku poprzedzającego (średnia z lat 2015-2020)

Prognoza wzrostu liczby uczniów i wychowanków w oddziałach przedszkolnych szkołach podstawowych do 2031 roku (bez Przedszkola „Wróżka”)\*



\* - prognoza w oparciu o coroczny wzrost liczby uczniów i wychowanków o 2,85% w stosunku do roku poprzedzającego (średnia wzrostu liczby mieszkańców z lat 2015-2020)

**Zwiększenie liczby miejsc w placówkach oświatowych, prowadzonych przez Gminę Białe Błota powinno być priorytetem na najbliższe lata.**

## Przedszkole – priorytet A

Pierwszą i najważniejszą na obecną chwilę inwestycją oświatową jest budowa nowoczesnego 15-oddziałowego przedszkola (z możliwością budowy etapami – pierwszy etap minimum 5 oddziałów), wybudowanego w technologii pasywnej, dzięki czemu zostaną obniżone koszty bieżącego utrzymania, a tym samym poza mniejszym kosztem własnym – wpłynie to na zoptymalizowanie wysokości dotacji przekazywanych do placówek niesamorządowych. Poprawi to również, w sposób zdecydowany komfort pracy i nauki w placówce.

W roku 2023 wybrany został wykonawca ww. inwestycji. Przedszkole usytuowane będzie w miejscowości Ciele, przy ul. Kościelnej. Termin przygotowania dokumentacji projektowej wyznaczony został na dzień 1 czerwca 2024 roku, a termin oddania placówki do użytku na 31 października 2025 roku, choć będą podejmowane działania, by został on skrócony o 2-3 miesiące.

## Szkoła w Przylękach – priorytet A/B

Kolejnym bardzo ważnym zadaniem inwestycyjnym w ramach poprawy bazy oświatowej jest rozbudowa Szkoły Podstawowej im. ks. Jana Twardowskiego w Przylękach.

W związku z szybkim wzrostem liczby uczniów w obwodzie Szkoły w Przylękach (w roku szkolnym 2016/2017 – 136 uczniów, a obecnie – 233 uczniów), szkoła ma coraz większe trudności z realizacją ciężącego na niej obowiązku przyjęcia dzieci z obwodu szkoły, którym są tylko Przylęki i Prądkie. Od roku szkolnego 2021/2022 w Szkole w Przylękach konieczne było utworzenie dwóch oddziałów klas 1 oraz utworzenie drugiego oddziału klasy 3.



We wrześniu 2018 roku oddano szkole do użytku nowy budynek (pierwotnie budowany jako sportowo-świetlicowy). W związku z wprowadzaną reformą systemu oświaty (ze szkoły 6-letniej szkoła w Przylękach stała się szkołą 8-letnią) jego funkcja została zmieniona na oświatową. Mimo to, w związku z dynamicznym rozwojem miejscowości oraz rosnącą liczbą dzieci istniejąca baza oświatowa w Przylękach jest niewystarczająca. Na przestrzeni ostatnich 5 lat liczba uczniów w placówce

zwiększyła się o dodatkowe 60%, a od momentu oddania do użytku nowego budynku do dziś zwiększyła się o 35%.

Należy zaznaczyć, że największym problemem placówki (aż do momentu jej rozbudowy) będą podwójne oddziały poszczególnych klas. Można być całkowicie pewnym, że rozpoczęty w tym roku trend już się nie zmieni. Obecna baza nie jest w stanie pomieścić tylu oddziałów.

Warto tutaj wspomnieć, że szkoła od 2010 roku wynajmuje dodatkowe pomieszczenia na potrzeby oświatowe (oddział przedszkolny oraz 2 oddziały klas 1 w budynku przy ul. Antoniego Przysieckiego 7, co również generuje dodatkowe koszty utrzymania placówki.

Podjęto już działania zmierzające do realizacji tego priorytetu. Wykonano projekt budowlany i uzyskano właściwe pozwolenia. W roku 2023 Gmina Białe Błota otrzymała dofinansowanie w ramach Rządowego Programu Inwestycji Strategicznych w wysokości 6.000.000,00 zł na rozbudowę Szkoły Podstawowej w Przyłękach. Wszczęcie procedury przetargowej jest przewidziane na początek 2024 roku.

### Szkoła oraz sala gimnastyczna w Łochowie – priorytet B

Obwodem szkoły w Łochowie są miejscowości: Łochowo, Łochowice, Lisi Ogon, Drzewce, a od 1 września 2021 r. również część miejscowości Murowaniec położona po lewej stronie Kanału Górnonoteckiego. Liczba uczniów placówki również zwiększa się w ostatnich latach. Od roku szkolnego 2016/2017 do dzisiaj liczba ta wzrosła o 136 uczniów (uwzględniono oddziały gimnazjalne).



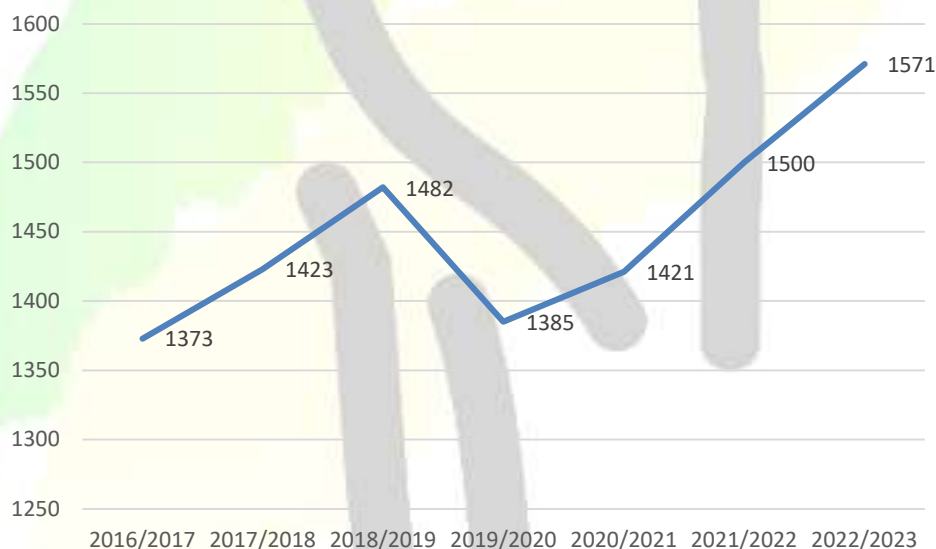
Działania ukierunkowane na poprawę bazy lokalowej Szkoły Podstawowej im. Jana Pawła II w Łochowie zostały już podjęte. W 2023 roku wyłoniona została firma projektowa, która przygotuje dokumentację na rozbudowę szkoły o sale dydaktyczne oraz stołówkę, a także salę sportową o lekkiej konstrukcji. Termin przygotowania projektu oraz uzyskania stosownych pozwoleń to 24 maja 2024 r. Gmina w 2023 roku otrzymała dofinansowanie w wysokości 2.225.000,00 zł w ramach programu Olimpia na budowę przyszkolnej hali sportowej w Łochowie na 100-lecie pierwszych występów reprezentacji Polski na Igrzyskach Olimpijskich. Zakończenie inwestycji zaplanowane jest na rok 2024.

### Sala gimnastyczna przy Szkole w Białych Błotach – priorytet C

Rosnąca liczba uczniów w Szkole Podstawowej im. Mariana Rejewskiego w Białych Błotach uwidacznia w sposób coraz bardziej wyraźny kłopoty z niewystarczającą bazą lokalową. Coraz większe trudności placówka ma z organizacją zajęć wychowania fizycznego w posiadanych salach gimnastycznych. O ile problemy te w okresie wiosennym oraz wczesnej jesieni są mniej widoczne, w związku z możliwością korzystania z obiektów zewnętrznych, o tyle w okresie późnej jesieni i zimy stają się bardzo duże. Rozwiązaniem problemu byłaby budowa kolejnej hali sportowej. Gmina Białe Błota w 2023 roku otrzymała dofinansowanie w wysokości 2.420.000,00 zł w ramach programu Olimpia na budowę przyszłolnej hali sportowej w Białych Błotach na 100-lecie pierwszych występów reprezentacji Polski na Igrzyskach Olimpijskich. Zakończenie inwestycji zaplanowane jest na rok 2024.

### Szkoła w Białych Błotach – pozytywne efekty realizacji priorytetów A i A/B

Szkoła Podstawowa im. Mariana Rejewskiego w Białych Błotach jest największą, pod każdym względem, szkołą prowadzoną przez Gminę. W roku szkolnym 2022/2023 uczęszcza do niej 1571 uczniów. 5 lat temu było ich 1373, czyli o 198 mniej. Mimo bardzo podobnego wzrostu liczby uczniów, jak w szkole w Łochowie przyrost procentowy wyniósł jedynie 13%. Wynika to z bardzo dużej, ogólnej liczby dzieci.



W roku szkolnym 2022/2023 liczba dzieci w placówce była największa z dotychczasowych. Przekroczyła o 89 osób łączną liczbę dzieci ze szkoły podstawowej oraz z oddziałów gimnazjalnych z roku szkolnego 2018/2019. Jednak bardzo duży wpływ na to ma aż 7 oddziałów przedszkolnych, znajdujących się w szkole.

Jeśli w najbliższym czasie rozbudowano by szkołę w Przyłękach na tyle, by do jej obwodu włączyć przynajmniej część dzieci z Zielonki można by rozważyć



możliwość rezygnacji z najmu budynku C przy ul. Czerskiej 10, co zdecydowanie wpłynęłoby na obniżenie kosztów leżących po stronie Gminy.

Należy jednak pamiętać, że w kontekście dynamicznego wzrostu liczby mieszkańców Gminy w perspektywie 10 lat należałoby podjąć działania zmierzające do budowy nowej szkoły w jednej z 3 miejscowości leżących w centralnej części Gminy: Cielu, Kruszynie Krajeńskim lub Murowańcu.



## SPIS TREŚCI:

|       |  |         |
|-------|--|---------|
| I.    | Organizacja placówek oświatowych                             | str. 3  |
| II.   | Inwestycje, remonty naprawy                                  | str. 11 |
| III.  | Świetlice szkolne  | str. 13 |
| IV.   | Urządzenia rekreacyjno-sportowe                              | str. 15 |
| V.    | Urządzenia specjalistyczne i zbiory biblioteczne             | str. 16 |
| VI.   | Zatrudnienie   | str. 17 |
| VII.  | Wykształcenie i doksztalcanie zawodowe nauczycieli           | str. 18 |
| VIII. | Wyniki egzaminu ósmoklasisty                                 | str. 21 |
| IX.   | Dowożenie uczniów do szkół                                   | str. 24 |
| X.    | Kształcenie specjalne i nauczanie indywidualne               | str. 27 |
| XI.   | Dofinansowanie kosztów kształcenia młodocianych pracowników  | str. 28 |
| XII.  | Koszt utrzymania dzieci w placówkach oświatowych w roku 2022 | str. 30 |
| XIII. | Nadzór   | str. 32 |
| XIV.  | Prognoza demograficzna obecnych i przyszłych uczniów         | str. 35 |
| XV.   | Wnioski i priorytety działań                                 | str. 37 |

Opracował: Patrycjusz Migawa

Październik 2023