

# RAPORT

O STANIE OŚWIATY  
GMINY BIAŁE BŁOTA

w roku szkolnym 2021/2022



Zgodnie z art. 11 ust. 7 ustawy z dnia 14 grudnia 2016 r. Prawo oświatowe organ wykonawczy jednostki samorządu terytorialnego, w terminie do dnia 31 października, przedstawia organowi stanowiącemu jednostki samorządu terytorialnego informację o stanie realizacji zadań oświatowych tej jednostki za poprzedni rok szkolny, w tym o wynikach egzaminów szkolnych oraz o wynikach nadzoru pedagogicznego w szkołach i placówkach, których prowadzenie należy do zadań własnych jednostki samorządu terytorialnego.

Zadania oświatowe gminy wynikają w szczególności z postanowień:

1. Ustawy z dnia 8 marca 1990 r. o samorządzie gminnym
2. Ustawy z dnia 14 grudnia 2016 r. Prawo oświatowe
3. Ustawy z dnia 7 września 1991 r. o systemie oświaty
4. Ustawy z dnia 26 stycznia 1982 r. – Karta Nauczyciela

oraz przepisów wykonawczych do tych ustaw.

W myśl art. 7 ust. 1 ustawy o samorządzie gminnym do zadań własnych gminy należy zaspakajanie zbiorowych potrzeb wspólnoty, m.in. w zakresie edukacji publicznej.

W ustawie Prawo oświatowe ustawodawca wskazał, iż w szczególności do zadań gminy należy:

- zakładanie i prowadzenie przedszkoli, w tym przedszkoli specjalnych i szkół podstawowych
- zabezpieczenie bazy lokalowej i sprawności technicznej obiektów oświatowych oraz środków rzeczowych i finansowych dla ich działalności
- zabezpieczenia kadry pracowniczej, w tym administracyjno-obsługowej
- kontrolowanie spełniania przez uczniów obowiązku szkolnego i obowiązku nauki.

W ustawie Karta Nauczyciela wśród zadań gminy wskazane są m.in.:

- stanowienie o wysokości niektórych składników wynagrodzenia nauczycieli
- wspieranie nauczycieli w procesie dydaktyczno-wychowawczym.

## I. Organizacja placówek oświatowych

W roku szkolnym 2021/2022 w gminie Białe Błota działały następujące placówki oświatowe:

Prowadzone przez jednostkę samorządu terytorialnego:

1. **Gminne Przedszkole „WRÓŻKA” w Białych Błotach**
2. **Szkoła Podstawowa im. Mariana Rejewskiego w Białych Błotach**
3. **Szkoła Podstawowa im. Jana Pawła II w Łochowie**
4. **Szkoła Podstawowa im. ks. Jana Twardowskiego w Przyłękach**

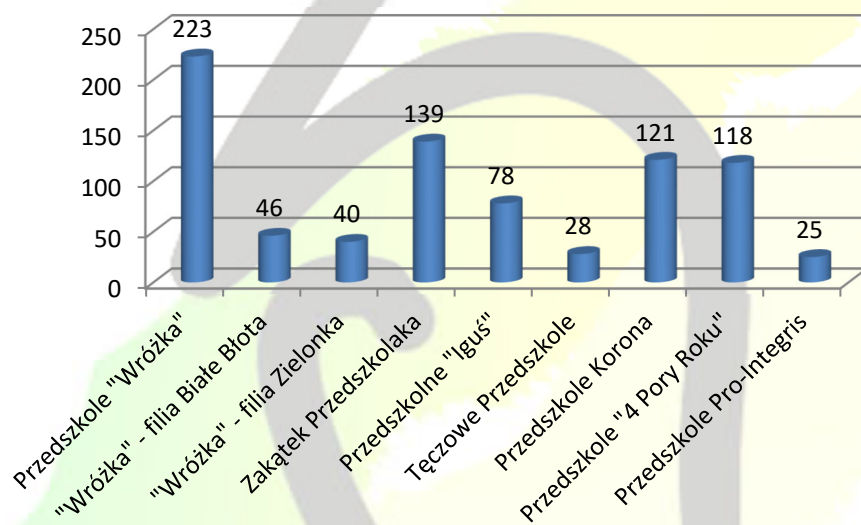
a także placówki prowadzone przez osoby prawne lub fizyczne:

5. **Przedszkole Publiczne „Iguś”**  
ul. Łososiowa 11  
Łochowice  
86-065 Łochowo
6. **„Zakątek Przedszkolaka” - Niepubliczne Przedszkole Anglojęzyczne**  
ul. Plażowa 1-3  
86-065 Łochowo
7. **„Tęczowe Przedszkole”**  
ul. Cyprysowa 9  
86-065 Łochowo
8. **Przedszkole Publiczne „Korona”**  
ul. Kolibra 2  
Murowaniec  
86-005 Białe Błota
9. **Niepubliczne Przedszkole „4 Pory Roku”**  
ul. Osiedle 76  
Ciele  
86-005 Białe Błota
10. **Przedszkole Pro-Integris Nr 3**  
ul. Zatokowa 6  
86-065 Łochowo
11. **Niepubliczna Szkoła Podstawowa „4 Pory Roku”**  
Szkoła Twórcza i Języków Obcych  
ul. Osiedle 76  
Ciele  
86-005 Białe Błota

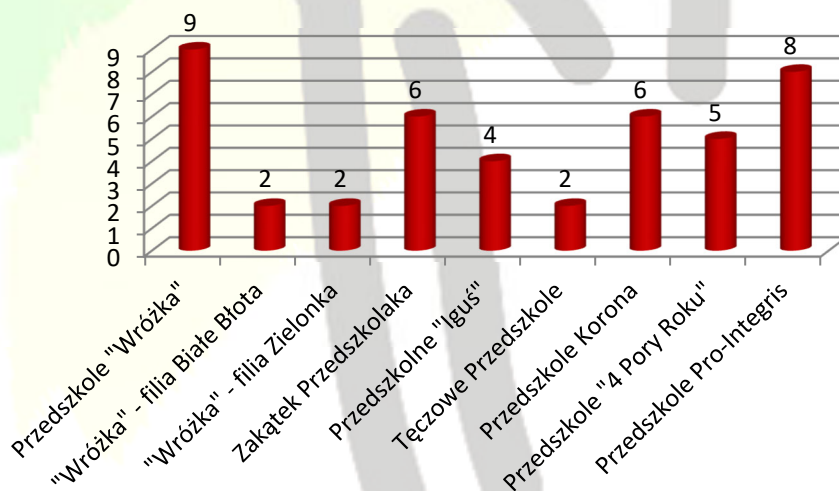
Obsługę administracyjną, finansową i organizacyjną placówek oświatowych, dla których organem prowadzącym jest gmina Białe Błota, zapewnia Centrum Obsługi Edukacji i Sportu w Białych Błotach. COEiS obsługuje także Gminny Żłobek Integracyjny „U Misia” w Łochowie.

Poniższe wykresy ukazują stan organizacji przedszkoli publicznych i niepublicznych w roku szkolnym 2021/2022 (liczba oddziałów i dzieci w poszczególnych placówkach przedszkolnych).

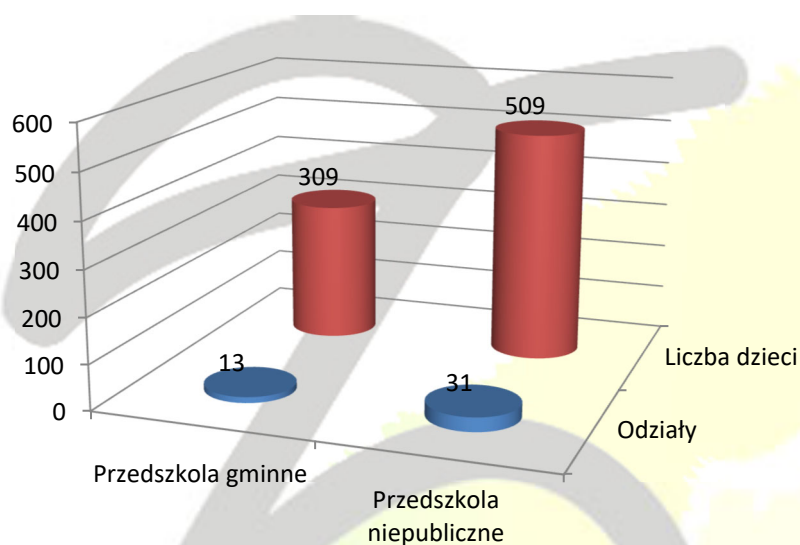
#### Liczba dzieci w poszczególnych placówkach:



#### Liczba oddziałów w poszczególnych placówkach:



Poniższy wykres przedstawia liczbę oddziałów i dzieci w przedszkolach publicznych oraz w placówkach niepublicznych.




Gminne Przedszkole „WRÓŻKA” jest jedyną samorządową placówką przedszkolną na terenie gminy. Przedszkole w roku szkolnym 2021/2022 prowadziło filię w Zielonce oraz filię w Białych Błotach.

W roku szkolnym 2021/2022 liczba dzieci i oddziałów przedstawiała się następująco:

Placówka	Liczba oddziałów	Liczba dzieci (śr. za rok szk.)
Gminne Przedszkole "WRÓŻKA" w Białych Błotach	9	223
Gminne Przedszkole "WRÓŻKA" w Białych Błotach - filia w Zielonce	2	46
Gminne Przedszkole "WRÓŻKA" w Białych Błotach - filia w Białych Błotach	2	40
<b>RAZEM przedszkola gminne</b>	<b>13</b>	<b>309</b>

Porównanie liczby dzieci w Gminnym Przedszkolu „WRÓŻKA”  
od roku szkolnego 2008/2009:



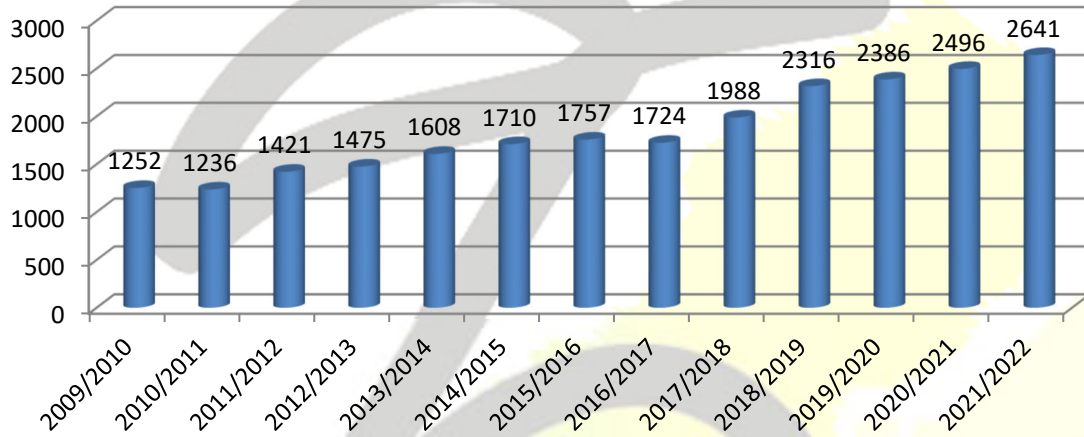
Jak widać na powyższym wykresie w 3 ostatnich latach liczba dzieci w Gminnym Przedszkolu „Wróżka” ukształtowała się na poziomie około 310 wychowanków. Wynika to wyłącznie z możliwości lokalowych przedszkola, jednak potrzeby Gminy, jeśli chodzi o zapewnienie miejsc wychowania przedszkolnego – wciąż rosną. Coraz więcej dzieci korzysta z opieki i wychowania w placówkach niesamorządowych oraz w oddziałach przedszkolnych utworzonych w szkołach podstawowych.

W Gminie Białe Błota funkcjonują 3 samorządowe szkoły publiczne. Szkoły te różnią się od siebie pod wieloma względami. Największą szkołą jest Szkoła Podstawowa im. Mariana Rejewskiego w Białych Błotach, do której w roku szkolnym 2021/2022 uczęszczało 1500 uczniów. Drugą pod względem wielkości jest Szkoła Podstawowa im. Jana Pawła II w Łochowie (910 uczniów). Najmniejszą, pod względem liczebności dzieci, jest Szkoła Podstawowa im. ks. Jana Twardowskiego w Przylękach (231 uczniów).<sup>1</sup>

<sup>1</sup> Dane na dzień 30 września 2021 r.

Poniższy wykres pokazuje zmiany liczby uczniów zachodzące we wszystkich szkołach podstawowych w naszej gminie.

### Dzieci w szkołach podstawowych



Jak widać na powyższej grafice liczba dzieci w szkołach podstawowych w roku szkolnym 2021/2022 również była najwyższa z dotychczasowych. Tendencja ta obserwowana jest od wielu lat i nic nie wskazuje na to, by miała się ona zmienić w najbliższych latach. Wynika to przede wszystkim z migracji nowych mieszkańców do miejscowości w Gminie Białe Błota. Pomiędzy rokiem szkolnym 2018/2019 a 2019/2020 liczba dzieci wzrosła o 70 uczniów, pomiędzy rokiem 2019/2020 a 2020/2021 o 110 uczniów, a pomiędzy rokiem 2020/2021 a 2021/2022 o 145. **Implikuje to konieczność rozbudowy istniejącej bazy oświatowej już w najbliższych latach.**

Działania zmierzające do rozbudowy istniejącej bazy zostały podjęte w ubiegłym roku szkolnym poprzez zlecenie wykonania projektów:

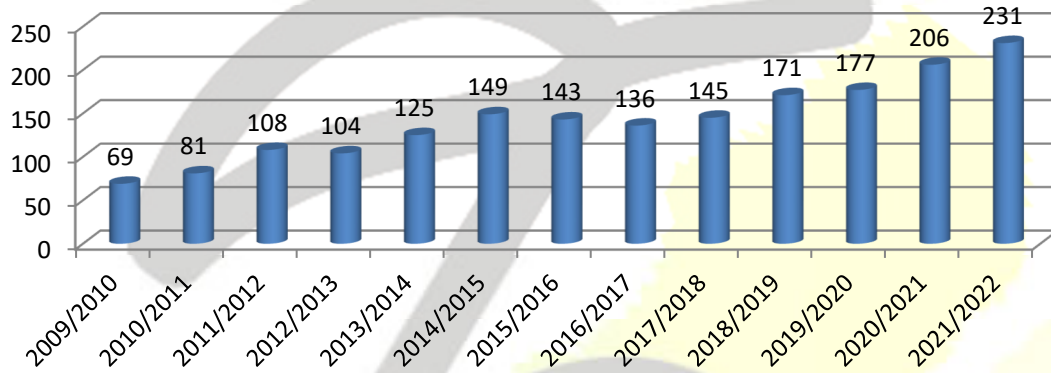
- budowy nowego przedszkola publicznego w miejscowości Ciele.
- rozbudowy Szkoły Podstawowej im. ks. Jana Twardowskiego w Przylękach.

W najbliższym czasie Gmina zamierza zlecić opracowanie dokumentacji dotyczącej rozbudowy Szkoły Podstawowej im. Jana Pawła II w Łochowie.

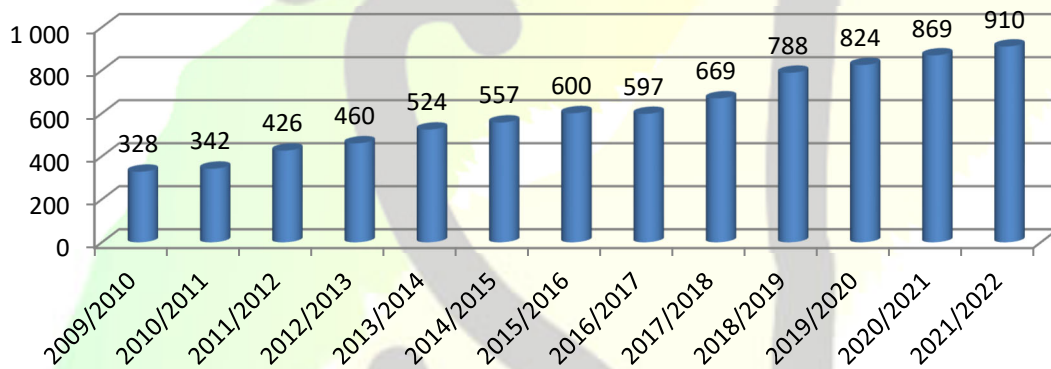
Dodatkową grupą dzieci, niewykazaną w opracowaniach graficznych, byli uczniowie z Ukrainy, którzy do Polski przybyli w połowie roku szkolnego, w związku z działaniami wojennymi na terytorium ich państwa. Średnio w **okresie drugiego półrocza do szkół podstawowych na terenie naszej gminy uczęszczało od 130 do 140 uczniów ukraińskich.** W związku z tym, że większość z nich przypisana została do Szkoły Podstawowej im. Mariana Rejewskiego w Białych Błotach – utworzono w niej aż 5 oddziałów przygotowawczych.

W poszczególnych placówkach:

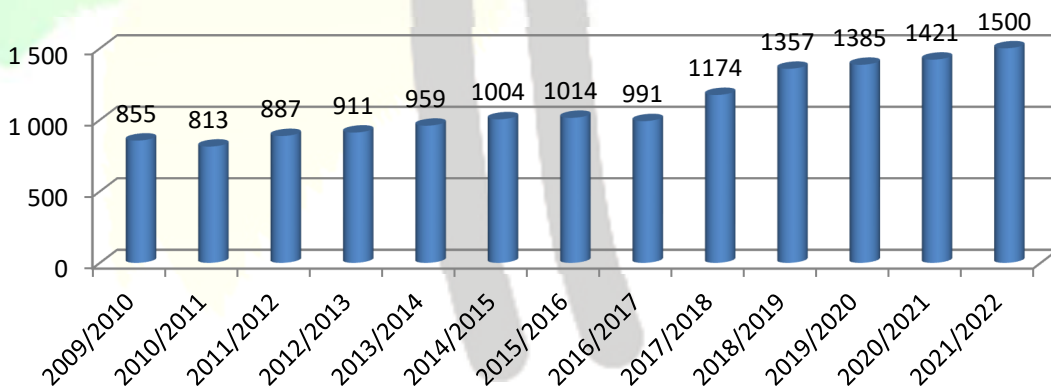
### Szkoła Podstawowa im. ks. Jana Twardowskiego w Przyłękach



### Szkoła Podstawowa im. Jana Pawła II w Łochowie



### Szkoła Podstawowa im. Mariana Rejewskiego w Białych Błotach





W roku 2021/2022 stan organizacji szkół wyglądał następująco:

**PUBLICZNE SZKOŁY PODSTAWOWE**

Lp.	Placówka	Liczba oddziałów	Liczba uczniów	w tym w poszczególnych oddziałach:																	
				Liczba oddziałów	Liczba uczniów	Liczba oddziałów	Liczba uczniów	Liczba oddziałów	Liczba uczniów	Liczba oddziałów	Liczba uczniów	Liczba oddziałów	Liczba uczniów	Liczba oddziałów	Liczba uczniów	Liczba oddziałów	Liczba uczniów	Liczba oddziałów	Liczba uczniów	Liczba oddziałów	Liczba uczniów
				0	I	II	III	IV	V	VI	VII	VIII									
1.	Szkoła Podstawowa im. Mariana Rejewskiego w Białych Błotach	66	1 500	5	103	8	190	7	152	8	188	8	181	6	140	3	79	10	234	11	233
2.	Szkoła Podstawowa im. Jana Pawła II w Lochowie	40	910	3	57	5	123	5	104	5	103	5	109	4	96	3	54	5	131	5	133
3.	Szkoła Podstawowa im. ks. Jana Twardowskiego w Przylękach	12	231	1	18	2	30	1	22	2	27	1	24	1	21	1	17	1	27	2	45
<b>Razem publiczne szkoły podstawowe</b>		<b>118</b>	<b>2641</b>	<b>9</b>	<b>178</b>	<b>15</b>	<b>343</b>	<b>13</b>	<b>278</b>	<b>15</b>	<b>318</b>	<b>14</b>	<b>314</b>	<b>11</b>	<b>257</b>	<b>7</b>	<b>150</b>	<b>16</b>	<b>392</b>	<b>18</b>	<b>411</b>

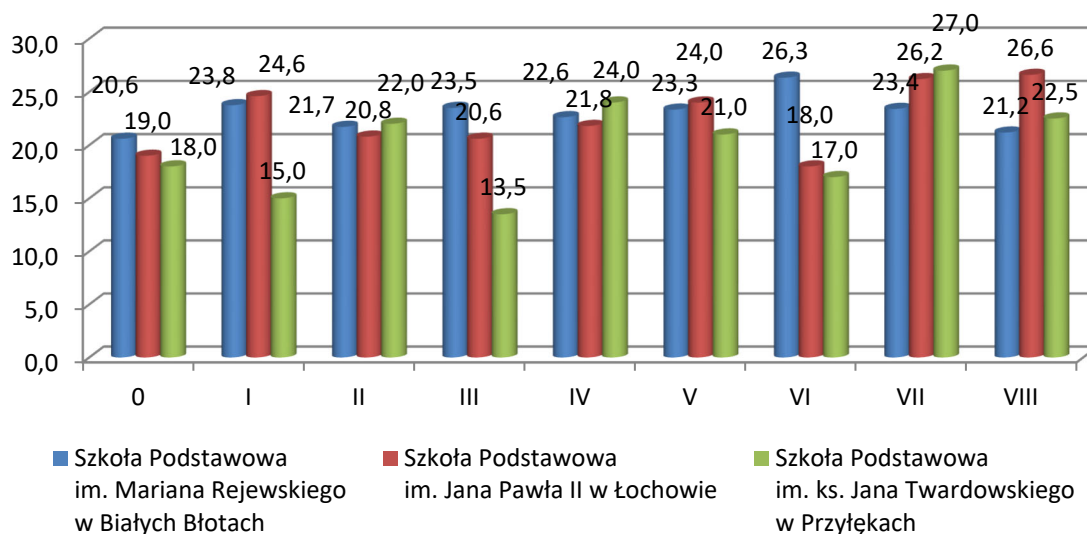
**NIEPUBLICZNE SZKOŁY PODSTAWOWE**

Lp.	Placówka	Liczba oddziałów	Liczba uczniów	w tym w poszczególnych oddziałach:																	
				Liczba oddziałów	Liczba uczniów	Liczba oddziałów	Liczba uczniów	Liczba oddziałów	Liczba uczniów	Liczba oddziałów	Liczba uczniów	Liczba oddziałów	Liczba uczniów	Liczba oddziałów	Liczba uczniów	Liczba oddziałów	Liczba uczniów	Liczba oddziałów	Liczba uczniów	Liczba oddziałów	Liczba uczniów
				0	I	II	III	IV	V	VI	VII	VIII									
4.	Niepubliczna Szkoła Podstawowa 4 Pory Roku Szkoła Twórcza i Języków Obcych	8	110	0	0	1	18	1	17	2	26	1	14	1	8	1	11	1	16		
<b>Razem niepubliczne szkoły podstawowe</b>		<b>8</b>	<b>110</b>	<b>0</b>	<b>0</b>	<b>1</b>	<b>18</b>	<b>1</b>	<b>17</b>	<b>2</b>	<b>26</b>	<b>1</b>	<b>14</b>	<b>1</b>	<b>8</b>	<b>1</b>	<b>11</b>				

<b>Ogółem placówki samorządowe</b>	<b>118</b>	<b>2 641</b>
<b>Ogółem</b>	<b>126</b>	<b>2 751</b>

Poniższe wykresy przedstawiają średnią liczbę dzieci w poszczególnych oddziałach:

### Średnia liczba uczniów w oddziale – klasy „0”-VIII



Jak już wcześniej wspomniano w Gminie Białe Błota funkcjonują 3 samorządowe szkoły publiczne. Największą z nich, praktycznie pod każdym względem, jest Szkoła Podstawowa im. Mariana Rejewskiego w Białych Błotach. Najmniejszą Szkoła Podstawowa im. ks. Jana Twardowskiego w Przyłękach. Najwięcej pomieszczeń lekcyjnych znajduje się w Szkole Podstawowej im. Mariana Rejewskiego w Białych Błotach, najmniej – posiada Szkoła Podstawowa im. ks. Jana Twardowskiego w Przyłękach.

Każda szkoła posiada przynajmniej jedną pracownię komputerową i świetlicę. Nowym rozwiązaniem są pracownie komputerowe mobilne, dające możliwość prowadzenia zajęć komputerowych w dowolnej sali lekcyjnej. Takie rozwiązania stosowane jest już we wszystkich szkołach samorządowych w gminie Białe Błota.

Lp.	Wyszczególnienie	Powierzchnia nieruchomości gruntowej (w m <sup>2</sup> )	w tym: powiercz. terenów zielonych (w m <sup>2</sup> )	Pomieszczenia (liczba)											
				Sale lekcyjne	Pracownie		Sale gimnastyczne	Gabinety lekarskie	Świetlice	Stołówki	Logopeda	Pedagog	Psycholog	Inne	
					Komputerowe	Językowe									
1.	Gminne Przedszkole "WRÓŻKA" w Białych Błotach łącznie z Zielonką	31 684	23 422	13	0	0	0	0	0	0	2	1	1	1	0
2.	Szkoła Podstawowa im. Mariana Rejewskiego w Białych Błotach Budynek A	18 418	1 692	25	2	0	2	2	1	1	1	1	1	1	1
	Budynek B	25 967	6 195	21	2	0	1	1	1	0	0	1	1	0	0
	Budynek C			10	0	0	1	0	1	1	1	1	0	0	0
	Razem Szkoła Podstawowa w Białych Błotach			56	4	0	4	3	3	2	2	3	2	1	1
3.	Szkoła Podstawowa im. Jana Pawła II w Łochowie	20 746	9 105	32	2	0	1	2	2	1	2	1	1	1	8
4.	Szkoła Podstawowa im. ks. Jana Twardowskiego w Przyłękach	9 489	7 749	9	1	0	1	0	1	1	1	1	1	1	1
<b>Razem szkoły podstawowe:</b>		<b>48 653</b>	<b>18 546</b>	<b>97</b>	<b>7</b>	<b>0</b>	<b>6</b>	<b>5</b>	<b>6</b>	<b>4</b>	<b>5</b>	<b>5</b>	<b>4</b>	<b>10</b>	
<b>Ogółem:</b>		<b>80 337</b>	<b>41 968</b>	<b>110</b>	<b>7</b>	<b>0</b>	<b>6</b>	<b>5</b>	<b>6</b>	<b>6</b>	<b>6</b>	<b>6</b>	<b>5</b>	<b>32</b>	

## II. Inwestycje, remonty naprawy

W roku szkolnym 2021/2022 przeprowadzono następujące inwestycje i remonty:

<p>Szkoła Podstawowa im. Mariana Rejewskiego w Białych Błotach</p>	<ul style="list-style-type: none"> <li>- wymiana instalacji elektrycznej – drugi etap piwnicy: 003, 001, szatnie, korytarz</li> <li>- remont i dostosowanie pomieszczeń po Gminnym Centrum Kultury na potrzeby oświatowe</li> <li>- wyposażenie placówki w pomoce dydaktyczne w ramach programu: Laboratoria Przyszłości</li> <li>- montaż nowej platformy - winda</li> <li>- malowanie i wymiana oświetlenia – świetlica i sale 109, 206, 304</li> <li>- montaż światłowodu</li> <li>- zakup monitorów + player – świetlice</li> <li>- doposażenie cichej salki</li> <li>- założenie klimatyzacji w 2 salach</li> </ul>
<p>Szkoła Podstawowa im. Jana Pawła II w Łochowie</p>	<ul style="list-style-type: none"> <li>- wyposażenie placówki w pomoce dydaktyczne w ramach programu: Laboratoria Przyszłości</li> <li>- budowa altanki w patio szkolnym</li> <li>- wymiana wykładziny podłogowej z terazytu w stołówce szkolnej i sali oddziału przedszkolnego</li> <li>- zakup i montaż nowej tablicy wyników w sali gimnastycznej</li> <li>- modernizacja oświetlenia zewnętrznego</li> <li>- zakup i montaż mebli w sekretariacie szkolnym</li> <li>- modernizacja i rozwinięcie sieci monitoringu szkolnego</li> <li>- naprawa podłogi spocznika klatki schodowej i biegu schodów od I piętra na II piętro w segmencie A budynku A</li> <li>- zwiększenie powierzchni boiska w patio szkolnym poprzez wyłożenie kostką części nieużytkowej</li> <li>- odświeżenie i modernizacja oznakowania poziomego na szkolnych parkingach A, B i C</li> </ul>

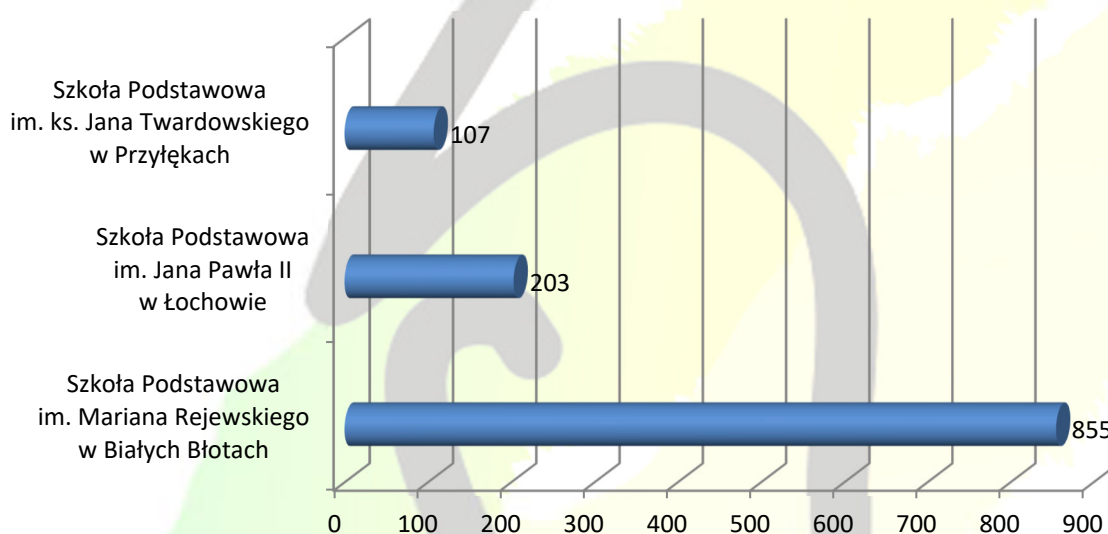
	<ul style="list-style-type: none"> <li>- przekształcenie funkcji dotychczasowego pomieszczenia szatni z szafkami szkolnymi na salę lekcyjną 101</li> <li>- zakup komputerów do pracowni informatycznej 212</li> <li>- zakup komputerów do pracowni informatycznej 215 (zadanie sfinansowane przez Radę Rodziców)</li> <li>- opracowanie kompleksowej dokumentacji inwentaryzacyjnej budynku B, będącej przygotowaniem do wykonania zadania inwestycyjnego: dostosowanie Budynku B Szkoły Podstawowej w Łochowie do aktualnych przepisów przeciwpożarowych i potrzeb osób z niepełnosprawnościami.</li> </ul>
<p>Szkoła Podstawowa im. ks. Jana Twardowskiego w Przyłękach</p>	<ul style="list-style-type: none"> <li>- w budynku nr 2 wymieniono instalacje elektryczną oraz oświetlenie sufitowe, które zostało zastąpione energooszczędnymi lampami</li> <li>- ściany i sufity zostały pokryte nowymi gładziami, natomiast łazienka zyskała nową glazurę i terakotę oraz estetyczne sanitariaty</li> <li>- częściowo została wymieniona również stolarka drzwiowa oraz linoleum na podłogach</li> <li>- dokonano modernizacji wentylacji grawitacyjnej oraz obudowano komin wentylacyjny w sali nr 2</li> <li>- wymiana instalacji kanalizacyjnej w pomieszczeniu piwnicznym</li> <li>- wyposażenie placówki w pomoce dydaktyczne w ramach programu: Laboratoria Przyszłości</li> <li>- zakupiono meble i pomoce dydaktyczne</li> <li>- zakup wyposażania do budynku nr 6</li> <li>- instalacja monitoringu oraz Internetu bezprzewodowego</li> <li>- naprawa pokrycia dachowego na budynku nr 1 i 3</li> <li>- malowanie i konserwacja architektury drewnianej na terenie szkoły</li> <li>- wykonanie systemu nawadniania na placu zabaw.</li> </ul>
<p>Gminne Przedszkole „Wróżka” w Białych Błotach</p>	<ul style="list-style-type: none"> <li>- rozbudowa i uruchomienie systemu telewizji przedszkolnej</li> </ul>

	<ul style="list-style-type: none"><li>- wymiana oświetlenia na LED w budynkach przedszkola</li><li>- remont schodów – filia na ul. Czerskiej</li><li>- wykonanie poręczy przy schodach – filia ul. Czerska</li><li>- polimeryzacja podłóg w budynku przedszkola ul. Centralna</li><li>- konserwacja elektronicznego systemu sygnalizacji i włamania – wszystkie oddziały</li><li>- naprawa placu zabaw ul. Centralna oraz filia w Zielonce</li><li>- remont schodów – filia w Zielonce</li></ul>
--	--

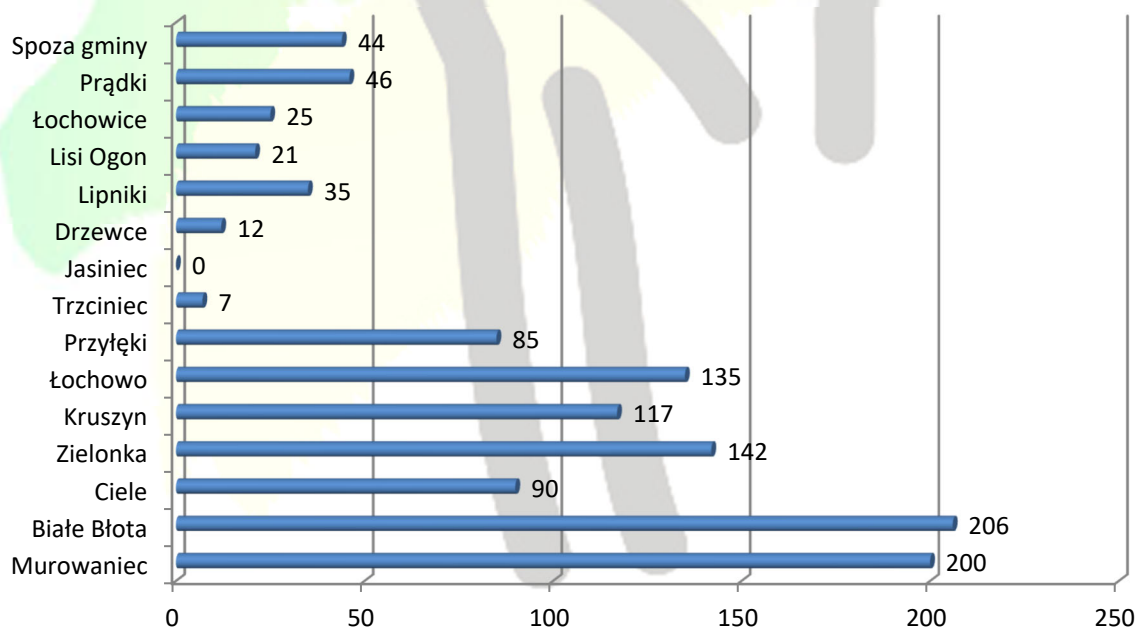
### III. Świetlice szkolne

Ze świetlic szkolnych korzystało, w roku szkolnym 2021/2022 łącznie w różnych godzinach 1165 uczniów (w roku 2010/2011 – 628, w roku 2011/2012 – 624, w roku 2013/2014 – 987, w roku 2014/2015 – 1197, w roku 2015/2016 – 1186, w roku szkolnym 2016/2017 – 1133, w roku szkolnym 2017/2018 – 1207, w roku szkolnym 2018/2019 – 1171, w roku szkolnym 2019/2020 – 1299, a w roku szkolnym 2020/2021 – 1246 uczniów), co stanowiło nieco ponad 44% ogółu wszystkich uczniów szkół podstawowych (w roku szkolnym 2019/2020 było to 54%, a w roku szkolny 2020/2021 było to około 50%)

Liczba dzieci korzystających ze świetlic szkolnych w poszczególnych placówkach



Liczba dzieci korzystających ze świetlic, ze względu na miejsce zamieszkania



Szczegółowe informacje dotyczące liczby dzieci korzystających ze świetlic szkolnych w szkołach na terenie gminy Białe Błota przedstawia poniższa tabela:

Lp.	Placówka	Liczba dzieci korzystających ze świetlicy															RAZEM
		Murawianiec	Białe Błota	Ciele	Złotanka	Kruszyn	Lochowo	Prz. Młki	Trzcinek	Jasinek	Drzewce	Lipniki	Lisa Ogon	Lochowice	Prątki	Spoza gminy	
1.	Szkoła Podstawowa im. Mariana Rejewskiego w Białych Błotach	188	206	90	135	117	0	2	7	0	5	35	1	0	34	35	855
2.	Szkoła Podstawowa im. Jana Pawła II w Lochowie	12	0	0	0	0	135	0	0	0	7	0	20	25	0	4	203
3.	Szkoła Podstawowa im. ks. Jana Twardowskiego w Przylękach	0	0	0	7	0	0	83	0	0	0	0	0	0	12	5	107
RAZEM:		200	206	90	142	117	135	85	7	0	12	35	21	25	46	44	1165

Na przestrzeni ostatnich lat odnotowano ciekawe zjawisko, dotyczące korzystania przez dzieci z opieki świetlicowej. Liczba dzieci korzystających z zajęć w świetlicy szkolnej jest od 7 lat stosunkowo stała, mimo zdecydowanego wzrostu liczby uczniów w placówkach.



#### IV. Urządzenia rekreacyjno-sportowe

Każda placówka oświatowa posiada zaplecze w postaci placów zabaw bądź boisk sportowych. Ciekawą formę zabawy i nauki ruchu drogowego stanowi miasteczko komunikacyjne przy Gminnym Przedszkolu „WRÓŻKA”.

Szkoła Podstawowa im. Mariana Rejewskiego w Białych Błotach korzysta z kompleksu sportowo-rekreacyjnego, bieżni tartanowej, skoczni w dal, boiska, a także kompleksu boisk ORLIK 2012 wraz z profesjonalnym wyposażeniem lekkoatletycznym.

Szkoła Podstawowa im. Jana Pawła II w Łochowie może korzystać z kompleksu boisk ORLIK 2012 oraz tartanowej 60-metrowej bieżni prostej.

Szkoła Podstawowa im. ks. Jana Twardowskiego w Przyłękach korzysta z pełnowymiarowego boiska piłkarskiego, placu zabaw oraz z nowej sali gimnastycznej.

Lp.	Wyszczególnienie	Rodzaj urządzenia	Ilość	Uwagi
1.	Gminne Przedszkole "WRÓŻKA" w Białych Błotach	Plac zabaw	3	plac zabaw w Białych Błotach, ul. Centralna plac zabaw w Białych Błotach, ul. Czerska plac zabaw w Zielonce, ul. Bydgoska
		Miasteczko komunikacyjne	1	
2.	Szkoła Podstawowa im. Mariana Rejewskiego w Białych Błotach	Plac zabaw	1	
		Kompleks sportowy (boisko piłkarskie, bieżnia tartanowa, skocznie)	1	
		Kompl. boisk ORLIK 2012	1	
		Boisko asfaltowe wielofunkcyjne	1	
3.	Szkoła Podstawowa im. Jana Pawła II w Łochowie	Plac zabaw dla przedszkolaków i klas 1-3 sp	1	Plac zabaw w ramach ministerialnego programu "Radosna szkoła"
		Szkolna Leśna Ścieżka Dydaktyczna	1	Pierwszy przystanek przy szkole, przy dębie pomniku przyrody
		Bieżnia tartanowa ze skocznią w dal	1	Długość bieżni 60 m
		Boisko ORLIK 2012	1	
4.	Szkoła Podstawowa im. ks. Jana Twardowskiego w Przyłękach	Plac zabaw	1	plac zabaw w Przyłękach przy ul. Przyrodniczej
		Boisko trawiaste do piłki nożnej	1	obiekt zarządzany przez COEiS



## V. Urządzenia specjalistyczne i zbiory biblioteczne

Wszystkie szkoły i gminne przedszkole wyposażone są w komputery, tablice multimedialne, projektory multimedialne, rzutniki, odtwarzacze video oraz kserokopiarki. Wydaje się, że jest to wyposażenie na poziomie bardzo dobrym.

Biblioteki szkolne posiadają systematycznie powiększane księgozbiory.

Lp.	Wyszczególnienie	Liczba										
		Komputery		Tablice i monitory interaktywne	Projektory multimed.	Rzutniki pisma	Rzutniki przeźroczy	Kamery video	Odtw. DVD, VHS	Ksero	Woluminy	Kamery - monit.
		Ogółem	w tym: do użytku uczniów									
1.	Gminne Przedszkole "WRÓŻKA" w Białych Błotach	35	21	8	2	1	0	2	9	9	0	19
2.	Szkoła Podstawowa im. Mariana Rejewskiego w Białych Błotach	417	247	37	11	3	1	0	10	12	44 917	72
3.	Szkoła Podstawowa im. Jana Pawła II w Lochowie	202	59	33	31	0	0	1	0	4	13 585	72
4.	Szkoła Podstawowa im. ks. Jana Twardowskiego w Przylękach	98	45	16	3	0	0	1	1	6	5 613	25
Razem w szkołach podstawowych:		717	351	86	45	3	1	2	11	22	64115	169
Ogółem		752	372	94	47	4	1	4	20	31	64115	188

## VI. Zatrudnienie

Zatrudnienie we wszystkich placówkach oświatowych gminy Białe Błota wynika z wymogów przepisów oświatowych. Placówki posiadają pracowników zatrudnionych na etatach: psychologa, pedagoga, logopedy czy doradcy zawodowego.

Lp.	Wyszczególnienie	Zatrudnienie		w tym:			
		etaty	osoby	nauczyciele		pozostali	
				etaty	osoby	etaty	osoby
1.	Gminne Przedszkole "WRÓŻKA" w Białych Błotach	69,56	73	38,06	41	31,5	32
2.	Szkoła Podstawowa im. Mariana Rejewskiego w Białych Błotach	210,27	212	172,39	174	37,88	38
3.	Szkoła Podstawowa im. Jana Pawła II w Lochowie	115,24	120	99,49	102	15,75	18
4.	Szkoła Podstawowa im. ks. Jana Twardowskiego w Przylękach	39,01	45	33,26	38	5,75	7
<b>Razem szkoły podstawowe:</b>		<b>364,52</b>	<b>377</b>	<b>305,14</b>	<b>314</b>	<b>59,38</b>	<b>63</b>
<b>Ogółem:</b>		<b>434,08</b>	<b>450</b>	<b>343,20</b>	<b>355</b>	<b>90,88</b>	<b>95</b>

Stan zatrudnienia na dzień 30 września 2021 r.

## VII. Wychowanie i kształcenie zawodowe nauczycieli

Ponad 97% nauczycieli gminy Białe Błota posiada wykształcenie wyższe z przygotowaniem pedagogicznym. Nauczyciele stale doskonalą się i doskonalą zawodowo.

Zgodnie z art. 70a Karty Nauczyciela w budżecie gminy, jako organu prowadzącego szkoły wyodrębnia się środki na dofinansowanie doskonalenia zawodowego nauczycieli z uwzględnieniem doradztwa metodycznego. Środki te ujęte są w rozdziale 80146 § 4700 każdej placówki oświatowej.

Poziom wykształcenia										
Lp.	Placówka	WMPP*		LICENCJAT		SN**		INNE		RAZEM
		Liczba	% ogółu	Liczba	% ogółu	Liczba	% ogółu	Liczba	% ogółu	
1.	Gminne Przedszkole "WRÓŻKA" w Białych Błotach	38	92,68%	2	4,88%	1	2,44%	0	0,00%	41
2.	Szkoła Podstawowa im. Mariana Rejewskiego w Białych Błotach	168	96,55%	5	2,87%	1	0,57%	0	0,00%	174
3.	Szkoła Podstawowa im. Jana Pawła II w Lochowie	99	97,06%	3	2,94%	0	0,00%	0	0,00%	102
4.	Szkoła Podstawowa im. ks. Jana Twardowskiego w Przylękach	38	100,00%	0	0,00%	0	0,00%	0	0,00%	38
Razem szkoły podstawowe:		305	97,13%	8	2,55%	1	0,32%	0	0,00%	314
Ogółem:		343	96,62%	10	2,82%	2	0,56%	0	0,00%	355

\* - wyższe magisterskie z przygotowaniem pedagogicznym

\*\* - Studium Nauczycielskie

stan na 30 września 2021 r.

Największą liczbę wśród nauczycieli zatrudnionych w placówkach prowadzonych przez Gminę Białe Błota stanowią nauczyciele dyplomowani i mianowani.

Lp.	Placówka	Stopień awansu zawodowego								
		Stażysta		Kontraktowy		Mianowany		Dyplomowany		Razem
		Liczba	% ogółu	Liczba	% ogółu	Liczba	% ogółu	Liczba	% ogółu	
1.	Gminne Przedszkole "WRÓŻKA" w Białych Błotach	1	2,63%	14,13	37,12%	9	23,64%	13,94	36,62%	38,07
2.	Szkoła Podstawowa im. Mariana Rejewskiego w Białych Błotach	3	1,74%	35	20,30%	50	29,00%	84,39	48,95%	172,39
3.	Szkoła Podstawowa im. Jana Pawła II w Lochowie	5,94	5,97%	25,4	25,53%	18,33	18,43%	49,81	50,07%	99,48
4.	Szkoła Podstawowa im. ks. Jana Twardowskiego w Przylękach	2	6,01%	11	33,07%	5,65	16,99%	14,61	43,93%	33,26
Ogółem:		11,94	3,48%	85,53	24,92%	82,98	24,18%	162,75	47,42%	343,20

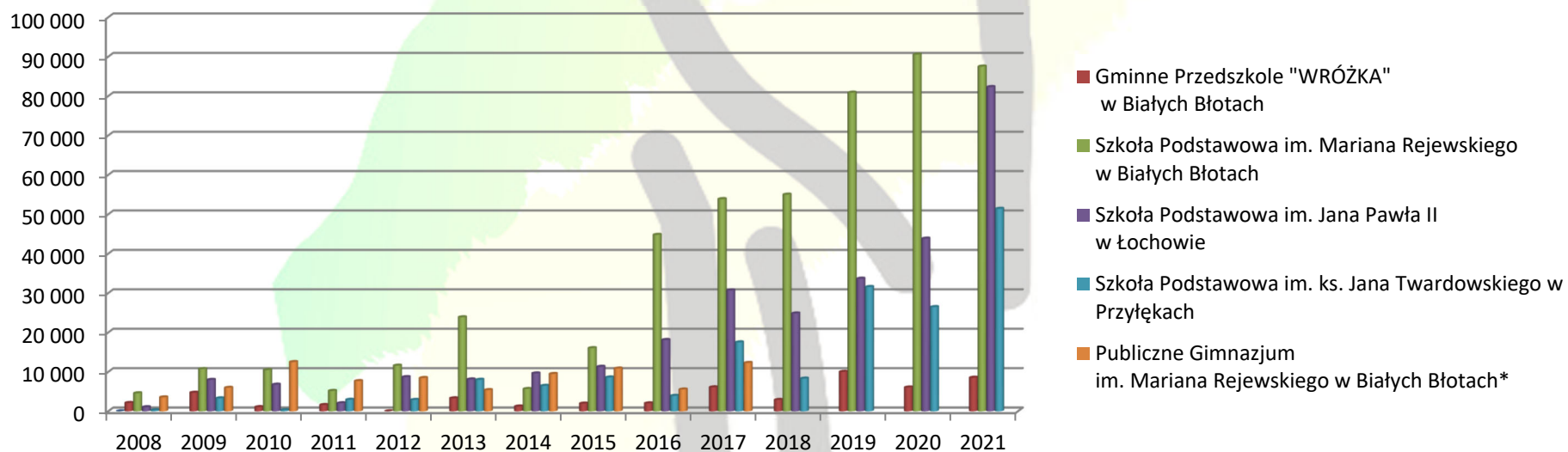
Dane na dzień 30.09.2021 r.

## Nakłady na doskonalenie zawodowe nauczycieli

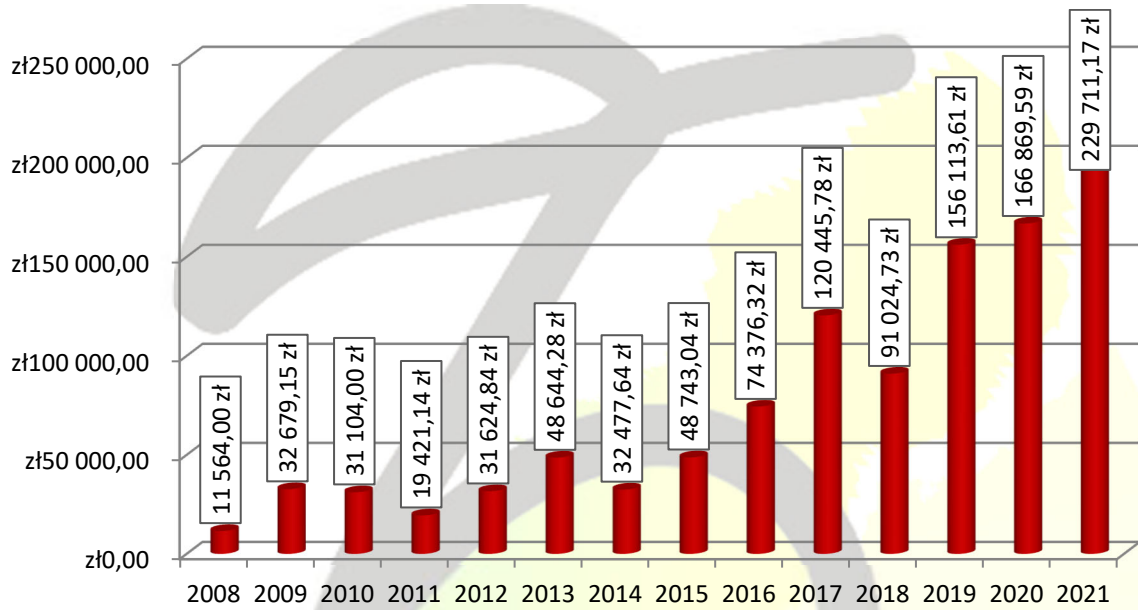
Lp.	Placówka	2008	2009	2010	2011	2012	2013	2014	2015	2016	2017	2018	2019	2020	2021	2022
		(w zł)														
1.	Gminne Przedszkole "WROŻKA" w Białych Błotach	2 112,00	4 720,00	1 070,00	1 593,40	0,00	3 300,00	1 230,00	1 960,00	2 019,70	6 098,00	2 890,00	10 020,00	6 050,00	8 530,77	11 830,00
2.	Szkoła Podstawowa im. Mariana Rejewskiego w Białych Błotach	4 580,00	10 717,15	10 466,00	5 179,00	11 590,00	23 869,28	5 678,27	16 030,31	44 785,36	53 862,00	54 991,55	80 875,60	90 534,59	87 486,97	67 395,00
3.	Szkoła Podstawowa im. Jana Pawła II w Łochowie	1 050,00	7 980,00	6 766,00	2 050,40	8 684,84	8 095,50	9 625,10	11 301,05	18 111,70	30 695,78	24 842,73	33 664,01	43 824,00	82 298,40	73 120,00
4.	Szkoła Podstawowa im. ks. Jana Twardowskiego w Przyłękach	285,00	3 300,00	306,00	2 925,40	2 897,00	7 996,50	6 461,00	8 593,34	3 921,32	17 507,00	8 300,45	31 554,00	26 461,00	51 395,03	25 000,00
5.	Publiczne Gimnazjum im. Mariana Rejewskiego w Białych Błotach*	3 537,00	5 962,00	12 496,00	7 672,94	8 453,00	5 383,00	9 483,27	10 858,34	5 538,24	12 283,00					
Razem:		11 564,00 zł	32 679,15 zł	31 104,00 zł	19 421,14 zł	31 624,84 zł	48 644,28 zł	32 477,64 zł	48 743,04 zł	74 376,32 zł	120 445,78 zł	91 024,73 zł	156 113,61 zł	166 869,59 zł	229 711,17 zł	177 345,00 zł

\* - środki wykorzystane w 2021 roku

## Nakłady na doskonalenie w poszczególnych jednostkach w ostatnich latach



## Nakłady na doskonalenie zawodowe w skali Gminy Białe Błota



## VIII. Wyniki egzaminu ósmoklasisty

W związku reformą systemu oświaty wprowadzoną ustawą z dnia 14 grudnia 2016 r. – Prawo oświatowe od roku szkolnego 2018/2019 egzaminem kończącym naukę w szkole podstawowej jest egzamin ósmoklasisty.

Wyniki egzaminu ósmoklasisty mierzone są przy pomocy tzw. skali staninowej. STANINY lub SKALA STANINOWA (od ang. *standard nine*), **standardowa dziewiątka** – dziewięciostopniowa skala testu znormalizowana tak, aby średnia w populacji wynosiła 5, a odchylenie standardowe 2. Liczba jednostek skali wynosi 9 staninów, natomiast jej zakres wynosi od 1 do 9 stanina. W badaniach efektów nauczania stosuje się tę skalę do interpretacji wyników sprawdzianów zewnętrznych. Umożliwia ona statystyczne porównanie wyników szkół.

Staniny:

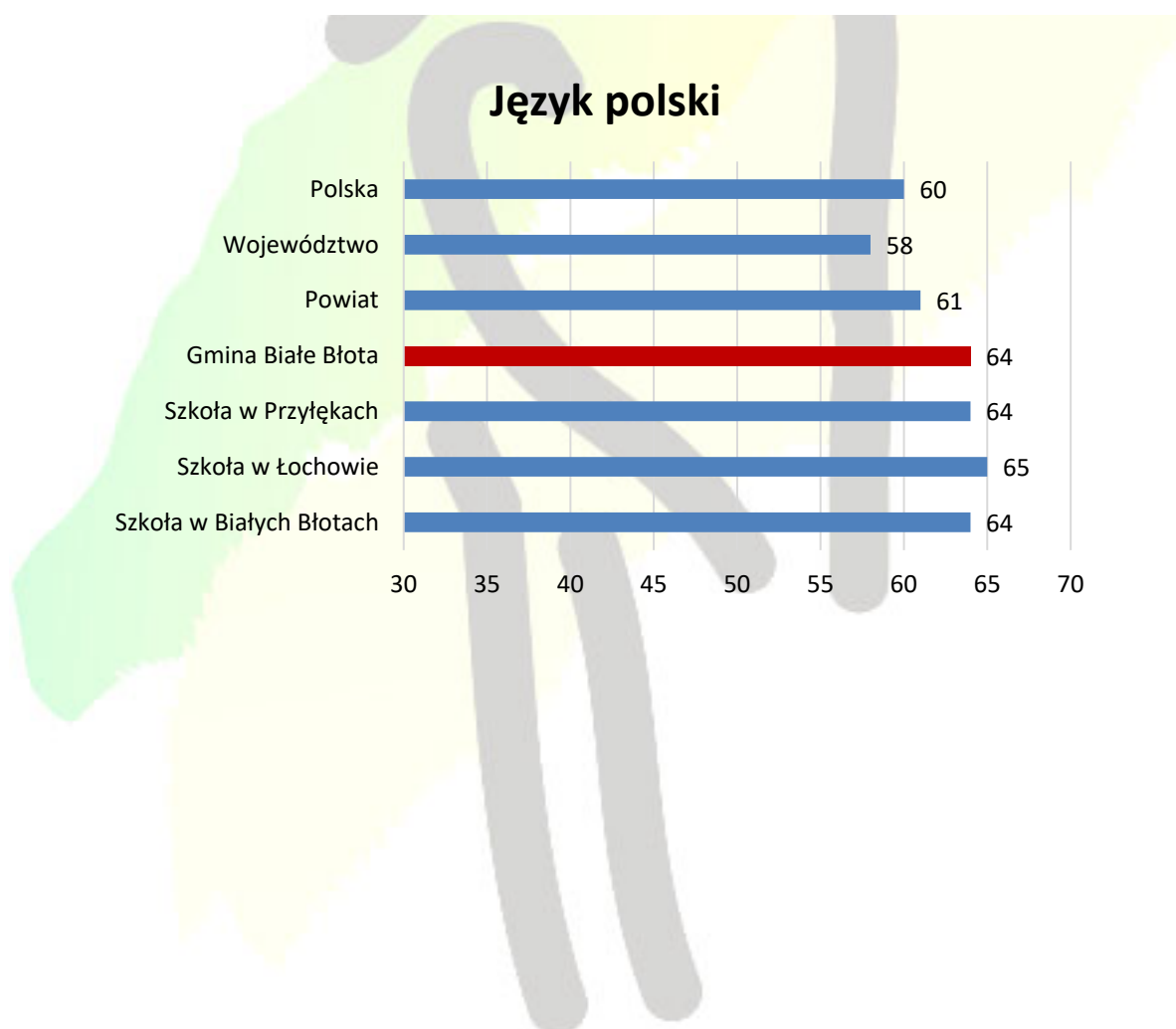
1. najniższy
2. bardzo niski
3. niski
4. niżej średni
5. średni
6. wyżej średni
7. wysoki
8. bardzo wysoki
9. najwyższy

Od wielu lat wyniki osiągane przez białobłockich uczniów są na bardzo wysokim poziomie. Wszystkie szkoły podstawowe w egzaminach z wszystkich przedmiotów uzyskały wyniki wyższe niż średnie wyniki uzyskane w skali powiatu bydgoskiego, Województwa Kujawsko-Pomorskiego oraz w skali kraju.

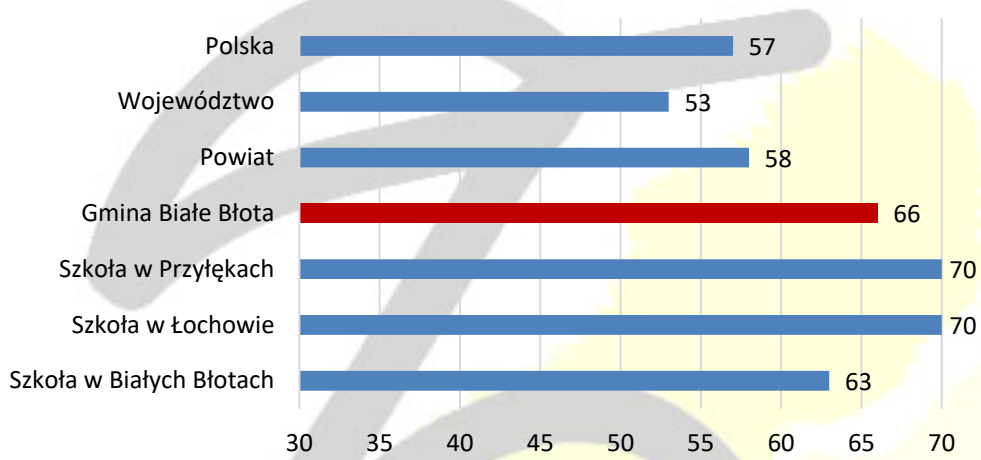
Należy przy tym pamiętać, że wyników egzaminów nie należy porównywać między przedmiotami oraz względem ubiegłych lat, ponieważ uzyskiwane wyniki zależne są od ich skali trudności, której nie da się porównać w sposób wymierny.

Wyniki egzaminu ósmoklasisty przeprowadzonego w roku 2022 przedstawia poniższa tabela:

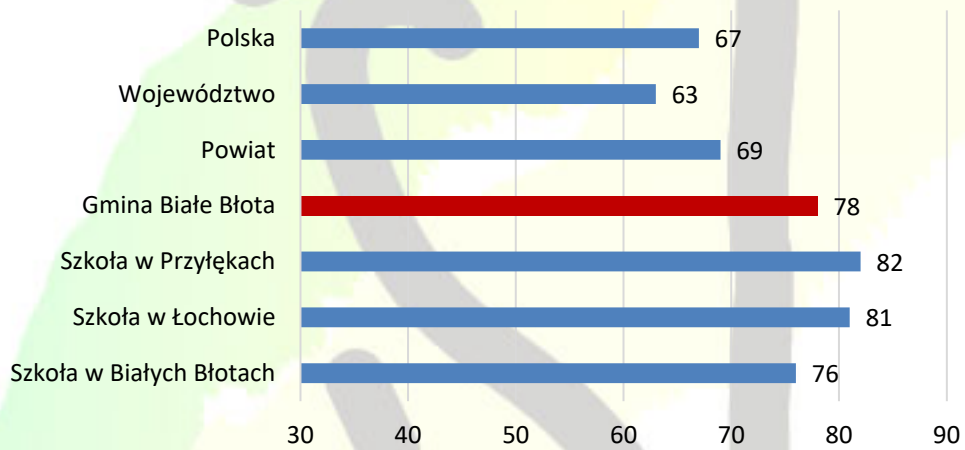
Lp.	Placówka	Wyniki					
		część I (j. polski)		część I (matematyka)		cz. II (j. angielski)	
		procenty	stanin	procenty	stanin	procenty	stanin
1.	Szkoła Podstawowa im. Mariana Rejewskiego w Białych Błotach	64	6	63	6	76	7
2.	Szkoła Podstawowa Zespołu Szkół im. Jana Pawła II w Łochowie	65	7	70	7	81	8
3.	Szkoła Podstawowa im. ks. Jana Twardowskiego w Przyłękach	64	6	70	7	82	8
	<b>Ogółem gmina Białe Błota</b>	<b>64</b>	<b>6</b>	<b>66</b>	<b>7</b>	<b>78</b>	<b>7</b>
	Powiat bydgoski	61	6	58	5	69	6
	Województwo Kujawsko-Pomorskie	58	5	53	5	63	5
	Polska	60	5	57	5	67	6



## Matematyka



## Język angielski





## IX. Dowożenie uczniów do szkół

Zgodnie z art. 39 ust. 3 ustawy z dnia 14 grudnia 2016 r. – Prawo oświatowe obowiązkiem gminy jest zapewnienie uczniom bezpłatnego transportu i opieki w czasie przewozu do i ze szkoły, jeśli droga dziecka do szkoły, w której obwodzie dziecko zamieszkuje przekracza odległości wskazane w ust. 2 omawianego przepisu.

Należy zauważyć, że sukcesywnie wzrasta liczba uczniów dowożonych do szkół w Gminie Białe Błota. W poprzednich latach dzieci były dowożone tylko do szkół w Białych Błotach, a od roku 2013 rozpoczęto dowożenie dzieci do Szkoły Podstawowej im. Jana Pawła II w Łochowie. Od roku szkolnego 2021/2022 z dowożenia korzystają również dzieci dojeżdżające do Szkoły Podstawowej im. ks. Jana Twardowskiego w Przyłękach.

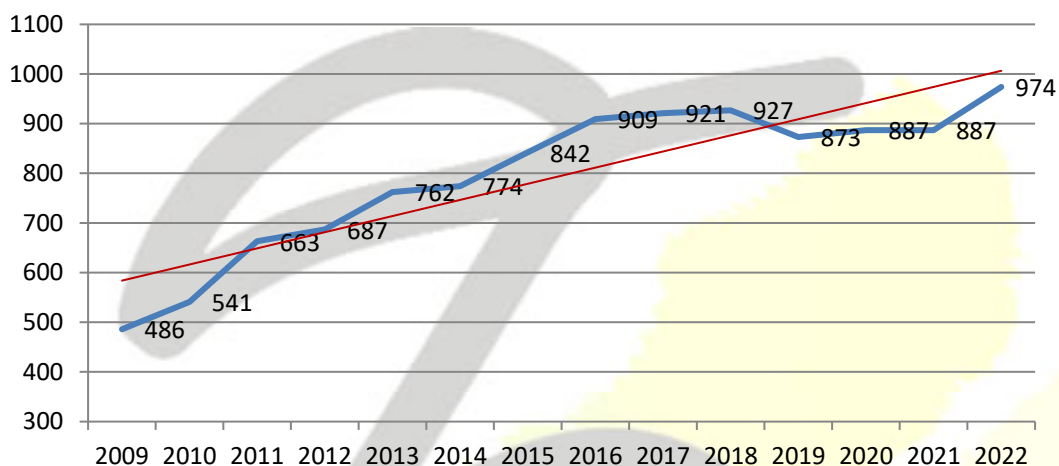
W roku szkolnym 2021/2022 dowożeniem objętych było 974 uczniów dojeżdżających do szkół podstawowych w Gminie Białe Błota, co stanowiło blisko 37% ogółu dzieci uczęszczających do szkół samorządowych w gminie Białe Błota. W roku ubiegłym było to 36%. Zgodnie z naszymi przewidywaniami, w związku ze wzrostem ogólnej liczby uczniów w szkołach podstawowych – wzrosła również liczba uczniów dojeżdżających. Wzrost ten był dość znaczący i wyniósł aż 85 uczniów.

Realizując zadania wynikające z art. 39 ust. 4 ustawy Prawo oświatowe, gmina Białe Błota zapewnia bezpłatny transport do szkół integracyjnych znajdujących się poza gminą dzieciom niepełnosprawnym posiadającym orzeczenie o potrzebie kształcenia specjalnego. W roku szkolnym 2021/2022 – 35 uczniów korzystało z tego uprawnienia.

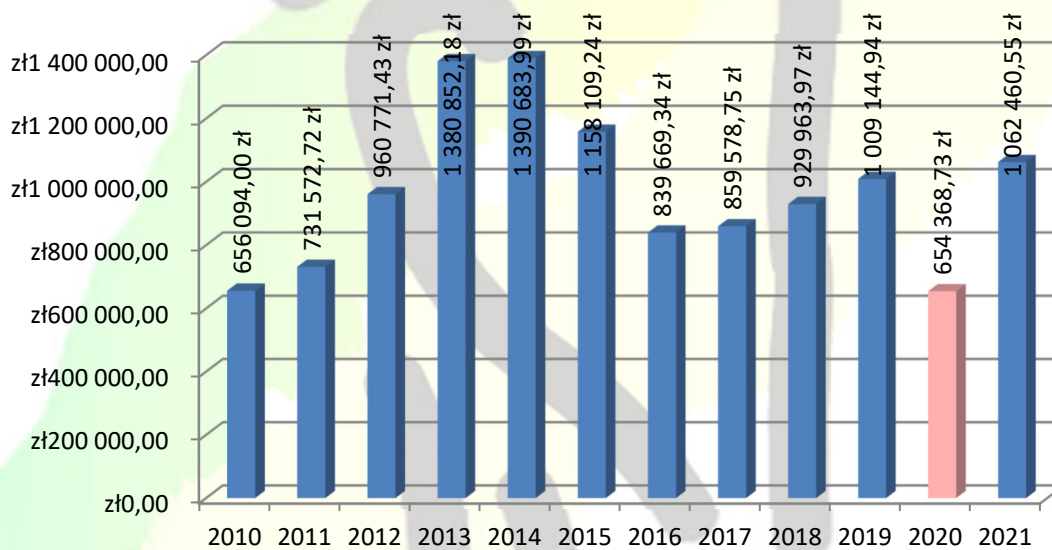
W najbliższych latach wciąż należy się spodziewać wzrostu liczby uczniów objętych dowożeniem do szkół i placówek oświatowych. Na taką sytuację największy wpływ mają nowi mieszkańcy gminy, którzy najczęściej osiedlają się w miejscowościach ościennych.

Lp.	Placówka	Liczba dzieci dowożonych												
		Przyłęki	Zielonka	Prądki	Ciele	Kruszyn	Murowanec	Jasieniec	List Ogon	Lochowice	Lipniki	Trzciniec	Drzewce	RAZEM
1	Szkoła Podstawowa im. Mariana Rejewskiego w Białych Błotach	4	200	41	157	180	260	3				13		858
2	Szkoła Podstawowa im. Jana Pawła II w Łochowie						20		24	65			5	114
3	Szkoła Podstawowa im. ks. Jana Twardowskiego w Przyłękach			2										2
	RAZEM:	4	200	43	157	180	280	3	24	65	0	13	5	974

## Liczba dzieci dowożonych

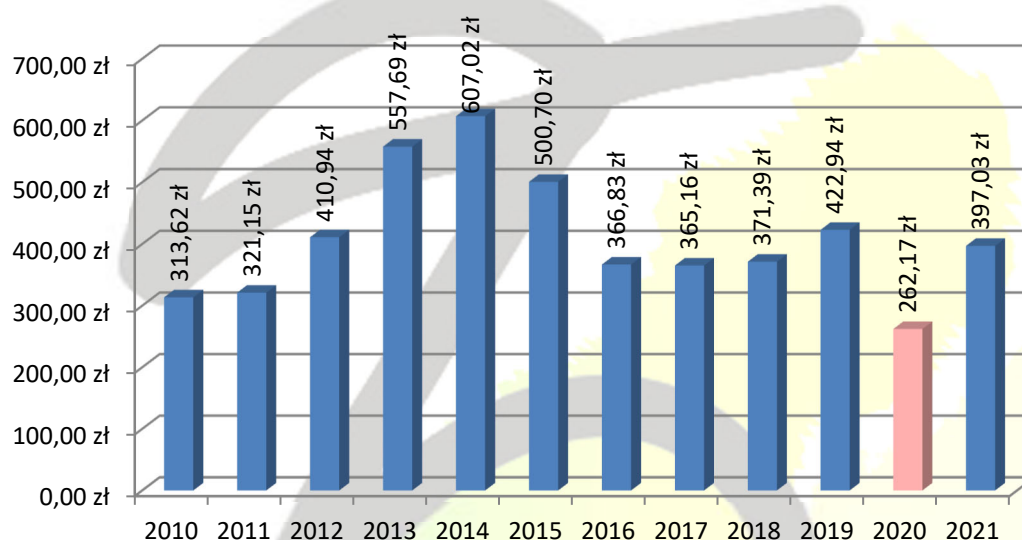


## Koszty dowożenia w poszczególnych latach



## Koszty dowożenia w poszczególnych latach

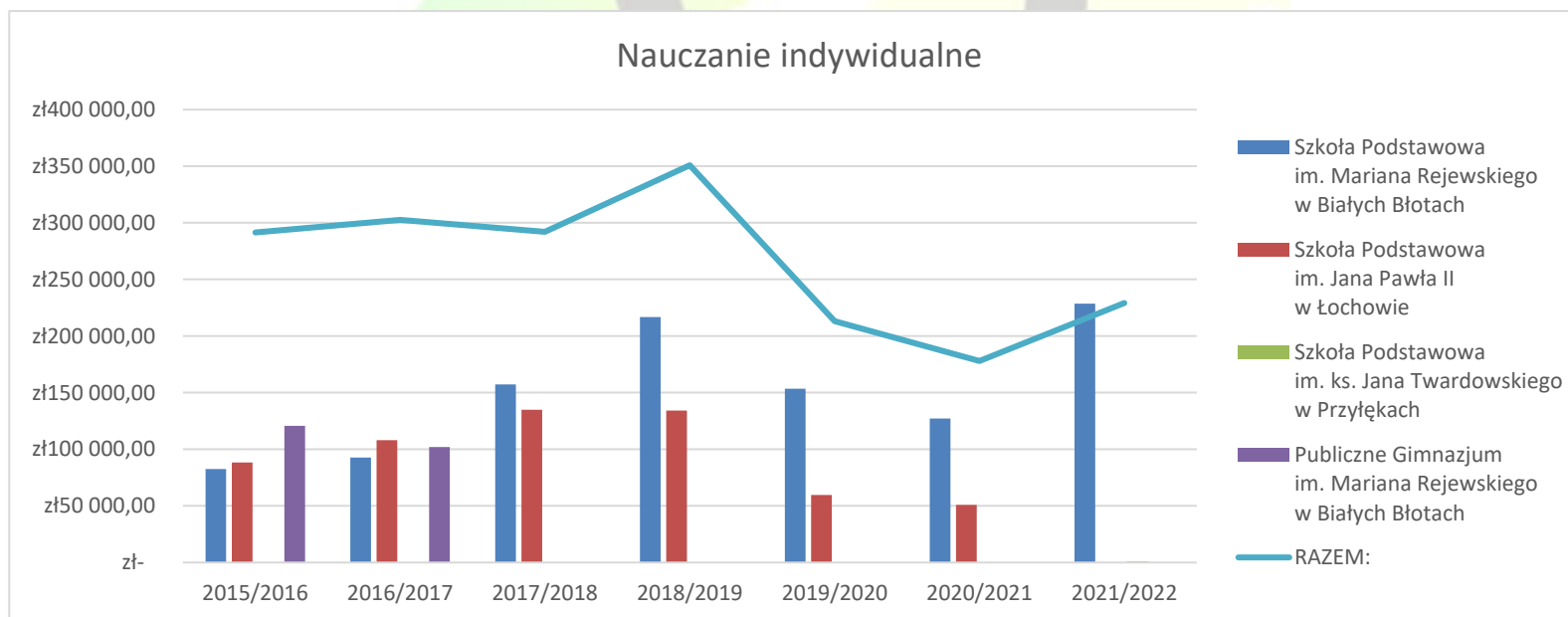
(w przeliczeniu na 1 ucznia)



Zaobserwowany znaczny spadek kosztów dowożenia w roku 2020 w stosunku do roku poprzedzającego wynika z wystąpienia pandemii koronawirusa COVID-19 i związanym tym - przejściem na nauczanie zdalne. Widać już jednak, po ostatnim roku, że koszty dowożenia powróciły do poziomu sprzed początku pandemii. Co więcej, warto zaznaczyć, że również w roku szkolnym 2021/2022 dowożenie uczniów do placówek oświatowych odbywało się w niepełnym wymiarze. Oznacza to, że w najbliższych latach, w związku z rosnącą liczbą uczniów oraz rosnącymi cenami paliw oraz kosztami osobowymi - cena wozokilometra może ulec radykalnemu zwiększeniu.

## X. Nauczanie indywidualne

Lp.	Placówka	2010/2011	2011/2012	2012/2013	2013/2014	2014/2015	2015/2016	2016/2017	2017/2018	2018/2019	2019/2020	2020/2021	2021/2022
1.	Szkoła Podstawowa im. Mariana Rejewskiego w Białych Błotach	22 949,67 zł	26 145,24 zł	25 969,02 zł	36 262,60 zł	71 555,99 zł	82 492,51 zł	92 663,36 zł	157 219,13 zł	216 746,15 zł	153 488,12 zł	127 089,19 zł	228 580,48 zł
2.	Szkoła Podstawowa im. Jana Pawła II w Łochowie	36 234,16 zł	18 591,55 zł	32 238,92 zł	63 193,33 zł	83 378,90 zł	88 309,06 zł	107 938,72 zł	134 826,82 zł	134 116,79 zł	59 529,59 zł	50 868,82 zł	- zł
3.	Szkoła Podstawowa im. ks. Jana Twardowskiego w Przylękach	0	0	0	0	0	0	0	0	0	0	0	485,55 zł
4.	Publiczne Gimnazjum im. Mariana Rejewskiego w Białych Błotach	38 495,21 zł	56 273,69 zł	48 411,58 zł	71 944,36 zł	93 320,09 zł	120 576,27 zł	101 965,26 zł					
<b>RAZEM:</b>		<b>97 679,04 zł</b>	<b>101 010,48 zł</b>	<b>106 619,52 zł</b>	<b>171 400,29 zł</b>	<b>248 254,98 zł</b>	<b>291 377,84 zł</b>	<b>302 567,34 zł</b>	<b>292 045,95 zł</b>	<b>350 862,94 zł</b>	<b>213 017,71 zł</b>	<b>177 958,01 zł</b>	<b>229 066,03 zł</b>



## **XI. Dofinansowanie kosztów kształcenia młodocianych pracowników**

Młodocianym pracownikiem jest osoba, która ukończyła 16 rok życia, a nie przekroczyła 18 lat. Przygotowanie zawodowe młodocianego pracownika u pracodawcy polega na połączeniu praktycznej nauki zawodu z doksztalaniem teoretycznym. Przygotowanie zawodowe odbywa się w dwóch formach: nauki zawodu i przyuczenia do wykonywania określonej pracy.

Zgodnie z art. 122 ustawy Prawo oświatowe dofinansowanie kosztów kształcenia przysługuje pracodawcom, którzy zawarli z młodocianymi pracownikami umowę o pracę w celu przygotowania zawodowego, jeżeli:

1) pracodawca lub osoba prowadząca zakład w imieniu pracodawcy albo osoba zatrudniona u pracodawcy posiada kwalifikacje wymagane do prowadzenia przygotowania zawodowego młodocianych określone w przepisach w sprawie przygotowania zawodowego młodocianych i ich wynagradzania

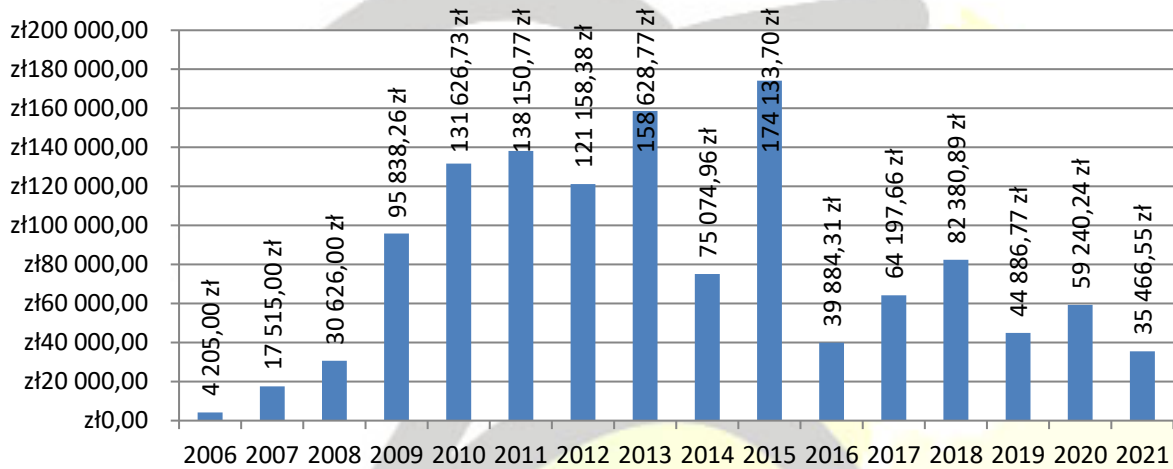
2) młodociany pracownik ukończył naukę zawodu lub przyuczenie do wykonywania określonej pracy i zdał egzamin, zgodnie z przepisami, o których mowa w pkt 1.

Dofinansowanie przyznaje wójt (burmistrz, prezydent miasta) właściwy ze względu na miejsce zamieszkania młodocianego pracownika, w drodze decyzji. Dofinansowanie kosztów kształcenia młodocianych pracowników jest finansowane ze środków Funduszu Pracy. Środki te są przekazywane na wyodrębniony rachunek bankowy urzędu wojewódzkiego. Wojewoda otrzymane środki na dofinansowanie kosztów kształcenia młodocianych pracowników przekazuje na wyodrębniony rachunek bankowy gminy.

W art. 122 ust. 11 ustawy Prawo Oświatowe znajduje się regulacja, która dofinansowanie kosztów kształcenia młodocianych pracowników nakazuje traktować, jako pomoc de minimis udzielaną zgodnie z warunkami określonymi w rozporządzeniu Komisji (WE) nr 1998/2006 z dnia 15 grudnia 2006 r. w sprawie stosowania art. 87 i 88 Traktatu do pomocy de minimis (Dz. Urz. UE L 379 z 28.12.2006, str. 5).

Spadek wysokości przekazanego wsparcie w roku 2020 i 2021 w stosunku do ubiegłych spowodowany był między innymi pandemią koronawirusa SARS-CoV-2.

Poniższa tabela i wykres pokazują zmiany zachodzące w obszarze dofinansowania kosztów kształcenia młodocianych pracowników od roku 2006, czyli od momentu przekazania tego zadania gminom.

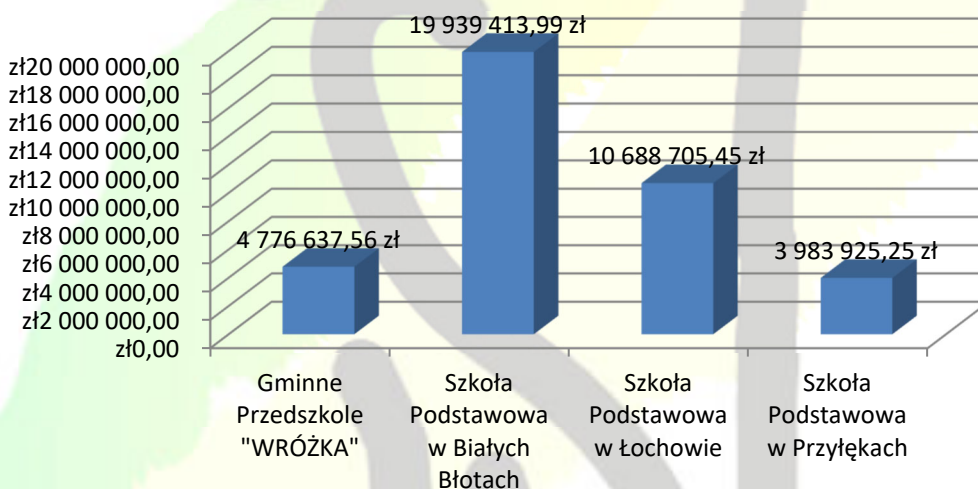


Lata	Liczba pracodawców, którzy otrzymali dofinansowanie	Liczba młodocianych którzy, ukończyli naukę zawodu:				Liczba decyzji odmawiających przyznania dofinansowania	Kwota, jaką wypłacono pracodawcom w ramach dofinansowania	Wysokość dotacji pozyskanej od Wojewody Kujawsko-Pomorskiego
		ogółem	w tym w cyklu kształcenia:					
			przyuczenie do zawodu	24 mies.	36 mies.			
2006	1	1	0	1	0	0	4 205,00 zł	4 205,00 zł
2007	4	3	0	2	1	0	17 515,00 zł	17 515,00 zł
2008	5	4	0	3	1	0	30 626,00 zł	30 626,00 zł
2009	17	15	0	6	9	1	95 838,26 zł	95 838,26 zł
2010	20	20	0	13	7	0	131 626,73 zł	131 626,73 zł
2011	22	22	0	15	7	0	138 150,77 zł	138 150,77 zł
2012	21	22	0	13	9	0	121 158,38 zł	121 158,38 zł
2013	29	29	0	14	15	0	158 628,77 zł	158 628,77 zł
2014	13	13	0	3	10	0	75 074,96 zł	75 074,96 zł
2015	27	27	1	0	26	0	174 133,70 zł	174 133,70 zł
2016	6	6	1	0	5	0	39 884,31 zł	39 884,31 zł
2017	19	10	1	0	9	0	64 197,66 zł	64 197,66 zł
2018	14	14	0	0	14	0	82 380,89 zł	82 380,89 zł
2019	7	7	0	0	7	0	44 886,77 zł	44 886,77 zł
2020	8	8	1	0	7	0	59 240,24 zł	59 240,24 zł
2021	5	5	0	2	3	0	35 466,55 zł	35 466,55 zł
<b>RAZEM</b> (od początku wprowadzenia zadania)	<b>218</b>	<b>206</b>	<b>4</b>	<b>72</b>	<b>130</b>	<b>1</b>	<b>1 273 013,99 zł</b>	<b>1 273 013,99 zł</b>

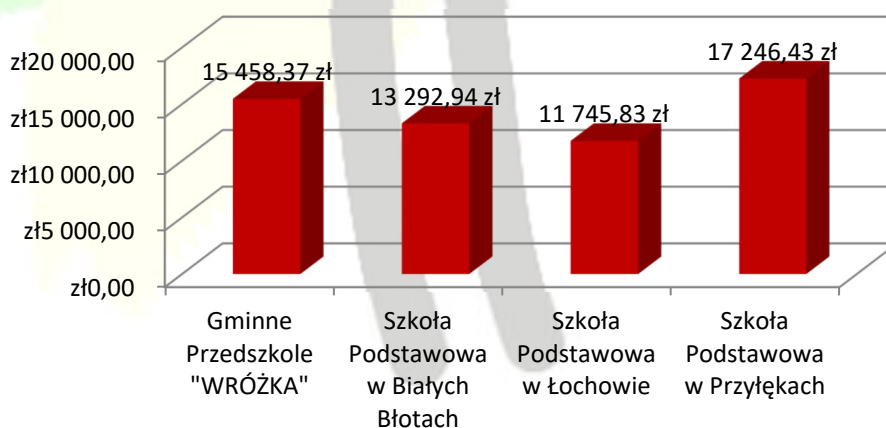
## XII. Koszt utrzymania dzieci w placówkach oświatowych w roku 2021.

Lp.	Placówka	Roczny koszt całkowity	Roczny koszt utrzymania 1 dziecka	Miesięczny koszt utrzymania 1 dziecka
1.	Gminne Przedszkole "WRÓŻKA"	4 776 637,56 zł	15 458,37 zł	1 288,20 zł
2.	Szkoła Podstawowa w Białych Błotach	19 939 413,99 zł	13 292,94 zł	1 107,75 zł
3.	Szkoła Podstawowa w Łochowie	10 688 705,45 zł	11 745,83 zł	978,82 zł
4.	Szkoła Podstawowa w Przyłękach	3 983 925,25 zł	17 246,43 zł	1 437,20 zł
<b>Razem:</b>		<b>39 388 682,25 zł</b>	<b>13 352,10 zł</b>	<b>1 112,67 zł</b>
<b>Razem tylko szkoły</b>		<b>34 612 044,69 zł</b>	<b>13 105,66 zł</b>	<b>1 092,14 zł</b>

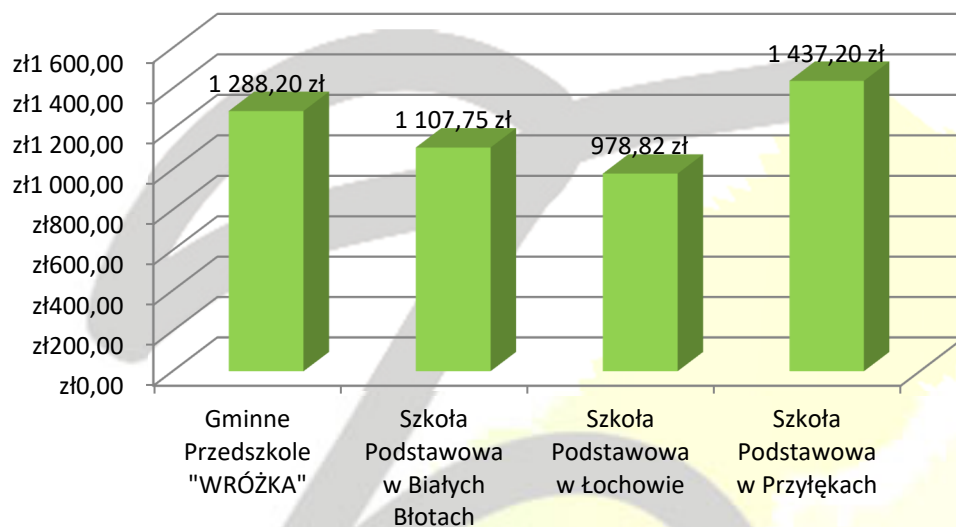
Roczne koszty całkowite w poszczególnych placówkach



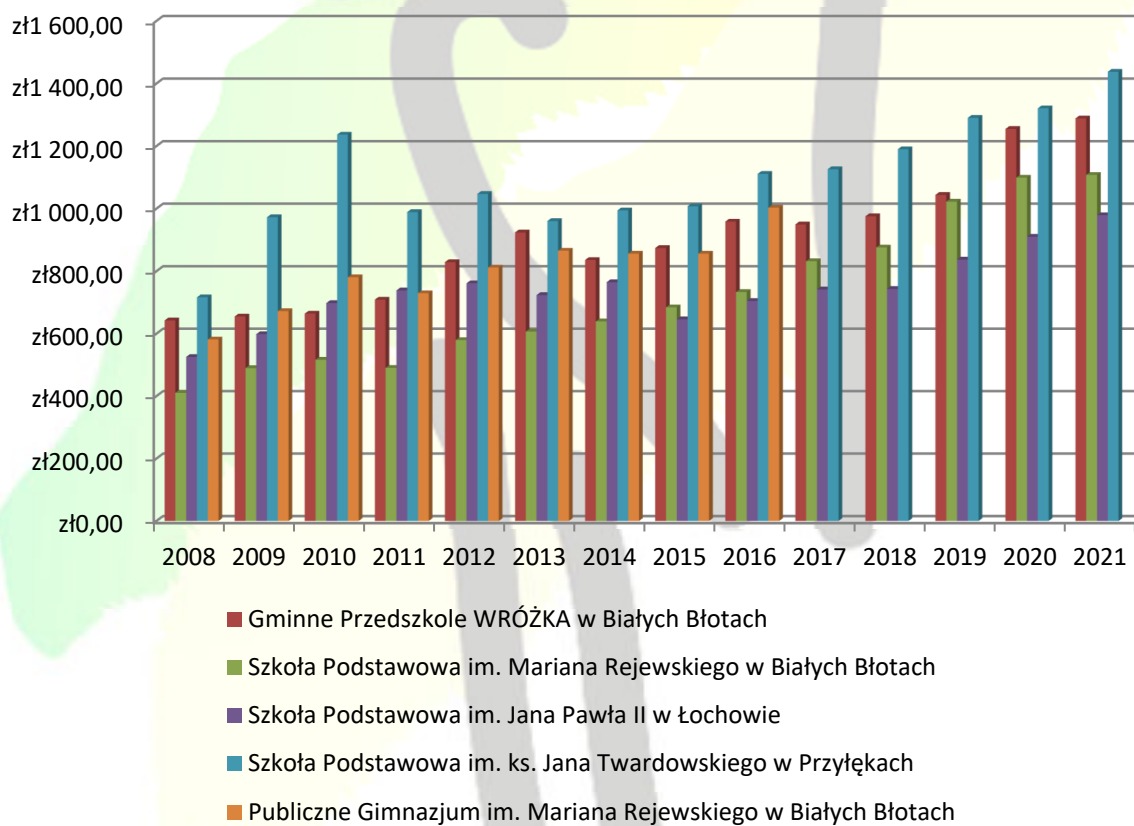
Roczne koszty utrzymania 1 dziecka w poszczególnych placówkach



### Miesięczne koszty utrzymania 1 dziecka w poszczególnych placówkach

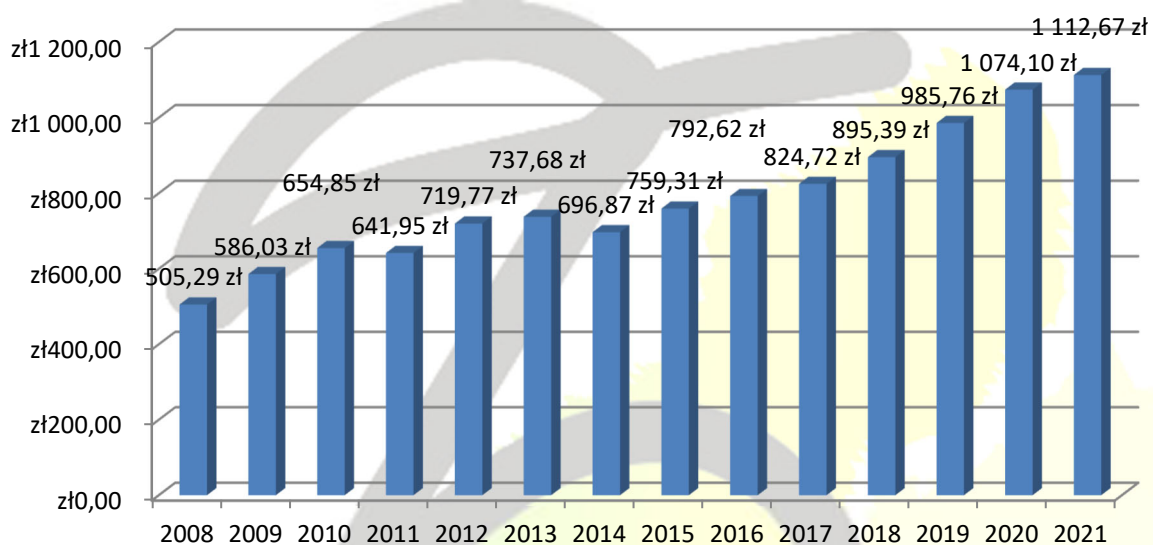


### Miesięczny koszt utrzymania 1 dziecka w placówkach oświatowych





### Średni miesięczny koszt utrzymania 1 dziecka w placówkach oświatowych w Gminie Białe Błota



Wzrost kosztów utrzymania 1 ucznia w placówce na przestrzeni ostatnich lat wywołany jest przede wszystkim wzrostem kosztów osobowych: podwyżki dla pracowników pedagogicznych oraz podwyżka minimalnego wynagrodzenia dla pracowników niepedagogicznych. Ponadto obserwujemy stały wzrost cen towarów i usług, który bezpośrednio przekłada się na wzrost kosztów leżących po stronie placówki.

Ponadto można zauważyć, że najniższy koszt w przeliczeniu na 1 ucznia jest w Szkole Podstawowej im. Jana Pawła II w Łochowie – jedynej placówce, która nie ponosi dodatkowych kosztów związanych z najmem pomieszczeń na cele dydaktyczne od prywatnych właścicieli.

### XIII. Nadzór

W roku szkolnym 2020/2021 przeprowadzone zostały następujące kontrole:

Szkoła/ placówka	Zakres kontroli	Wynik / uwagi
Szkoła Podstawowa im. Mariana Rejewskiego w Białych Błotach	- Kontrola realizacji nadzoru pedagogicznego w roku szkolnym 2020/2021 oraz 2021/2022 do dnia przeprowadzenia kontroli  - Kontrola dotycząca realizacji kompetencji stanowiących i opiniujących rady pedagogicznej w roku szkolnym 2020/2021 do dnia kontroli  - Kontrola doraźna wypoczynku zimowego  - Kontrola doraźna wypoczynku letniego	- brak zaleceń  - brak zaleceń  - brak zaleceń  - brak zaleceń
Szkoła Podstawowa im. Jana Pawła II w Łochowie	- Ocena stanu sanitarnego placówki wypoczynku - Sanepid  - Kontrola organizacji półkolonii - Kujawsko - Pomorski Kurator Oświaty  - Ocena stanu sanitarnego placówki wypoczynku - Sanepid  - Przygotowanie placówki do roku szkolnego 2022/2023 - Sanepid	- brak zaleceń  - brak zaleceń  - brak zaleceń  - brak zaleceń
Szkoła Podstawowa im. ks. Jana Twardowskiego w Przyłękach	- Kontrola doraźna wypoczynku letniego  - PPIS w Bydgoszczy - ocena stanu sanitarnego wypoczynku letniego  - Kontrola doraźna wypoczynku zimowego  - PPIS w Bydgoszczy - ocena stanu sanitarnego wypoczynku zimowego	- brak zaleceń  - brak zaleceń  - brak zaleceń  - brak zaleceń
Gminne Przedszkole	- Kuratorium Oświaty w Bydgoszczy - kontrola	- brak zaleceń

<p>„Wróżka” w Białych Błotach</p>	<p>doraźna w zakresie wykonywania przez dyrektora publicznych szkół i placówek zadań w zakresie nadzoru pedagogicznego</p> <ul style="list-style-type: none"> <li>- Kuratorium Oświaty w Bydgoszczy – kontrola doraźna w zakresie zapewnienia dzieciom bezpiecznych i higienicznych warunków nauki, wychowania i opieki oraz wykonywania przez dyrektora zadań z zakresu nadzoru pedagogicznego</li> <li>- Wójt Gminy Białe Błota – kontrola doraźna w zakresie działań jednostki organizacyjnej w szczególności: <ul style="list-style-type: none"> <li>- zapewnienie warunków działania przedszkola, w tym bezpiecznych i higienicznych warunków nauki, wychowania i opieki,</li> <li>- przestrzeganie obowiązujących przepisów dotyczących bezpieczeństwa i higieny pracy pracowników i uczniów,</li> <li>- przestrzeganie przepisów dotyczących organizacji pracy przedszkola</li> </ul> </li> </ul>	<ul style="list-style-type: none"> <li>- brak zaleceń</li> <li>- zwracać uwagę na planowanie posiedzeń Rad Pedagogicznych w odniesieniu do zapewnienia przysługującego 11-godzinnego nieprzerwanego dobowego odpoczynku, np. planowanie posiedzeń w piątki</li> <li>- palenie papierosów w placówce jest niedopuszczalne. Zakaz dotyczy wszystkich osób przebywających na terenie przedszkola - pracowników, rodziców i innych osób, zarówno w budynku, jak i na zewnątrz, w obrębie terenu jednostki oświatowej. Dyrektor ma obowiązek zadbania o to , aby w widocznych miejscach zostały zamieszczone odpowiednie oznaczenia słowne i graficzne informujące o zakazie palenia, w przypadku stwierdzenia niestosowania się do obowiązujących przepisów należy wyciągać konsekwencje służbowe.</li> <li>- przestrzegać Regulamin Rady Pedagogicznej w zakresie przestrzegania 14-dniowego terminu podania do wiadomości treści protokołu z posiedzenia Rady.</li> <li>- należy rozważyć zmianę Regulaminu Rady Pedagogicznej pod kątem możliwości nagrywania przebiegu obrad Rady Pedagogicznej, a samo nagranie mogłoby stanowić załącznik do protokołu. Wykluczałoby tym samym możliwość dokonywania znaczących zmian w treści protokołu.</li> <li>- obrady Rady Pedagogicznej prowadzić ściśle z przyjętym porządkiem, bez rozpatrywania spraw w nim nieujętych i niewymagających uwagi całej Rady, bez dokonywania wymuszonych przerw w obradach w wyniku opuszczania chwilowego przez członka posiedzeń rady.</li> <li>- komunikować się z pracownikami z wykorzystaniem narzędzi elektronicznych</li> </ul>
---	--	---

	<p>- Państwowa Inspekcja Pracy Okręgowy Inspektor Pracy w Bydgoszczy - kontrola w zakresie prawa pracy, w tym bhp ze szczególnym uwzględnieniem nawiązywania stosunku pracy, czasu pracy, wypłaty wynagrodzeń i innych świadczeń ze stosunku prac</p> <p>- Państwowy Powiatowy Inspektor Sanitarny w Bydgoszczy - kontrola Filii - oddziałów w Zielonce w zakresie oceny sytuacji: - przestrzegania zakazu palenia w związku z egzekwowaniem przepisów ustawy z dnia 9 listopada 1995r. o ochronie zdrowia przed następstwem używania tytoniu i wyrobów tytoniowych, - stanu sanitarnego przedszkola, - dostosowania mebli edukacyjnych do zasad ergonomii</p> <p>- Zakład ubezpieczeń Społecznych oddział</p>	<p>w godzinach ich pracy (w tym 40-godzinnego tygodnia pracy), a w szczególnych okolicznościach wynikających z bardzo ważnego interesu pracodawcy, z zachowaniem 11-godzinnego nieprzerwanego odpoczynku dobowego.</p> <ul style="list-style-type: none"> <li>- wszelkie nieprawidłowości dotyczące bezpieczeństwa uczniów należy zgłaszać niezwłocznie i podejmować działania prewencyjne zapobiegające ich ponownemu zaistnieniu. Zaleca się pisemne zgłaszanie stwierdzonych (zauważonych) nieprawidłowości.</li> <li>- rozmowy dotyczące hospitacji należy prowadzić w zespole dwuosobowym tj. dyrektor w asyście wicedyrektora lub opiekuna, w celu uniknięcia eskalacji negatywnych emocji.</li> <li>- zapewnienie pracownikom w każdej dobie co najmniej 11-godzin nieprzerwanego odpoczynku.</li> <li>- zapewnienie pracownikom świadczącym pracę powyżej 6 godzin na dobę 15-minutowej przerwy w pracy.</li> <li>- coroczne ustalanie planu urlopów w porozumieniu z organizacjami związkowymi.</li> <li>- udzielanie pracownikom urlopów wypoczynkowych w tym roku kalendarzowym, w którym pracownicy uzyskali do nich prawo.</li> </ul> <p>- brak zaleceń</p> <p>- brak zaleceń</p>
--	--	--

	<p>w Bydgoszczy Wydział Kontroli Płatników Składek – kontrola w zakresie:</p> <ul style="list-style-type: none"><li>- prawidłowość i rzetelność obliczania składek na ubezpieczenia społeczne oraz innych składek, do których pobierania zobowiązany jest zakład oraz zgłaszanie do ubezpieczeń społecznych i zdrowotnych.</li><li>- ustalenie uprawnień do świadczeń z ubezpieczeń społecznych i wypłacanie tych świadczeń oraz dokonywanie rozliczeń z tego tytułu.</li><li>- prawidłowość i terminowość opracowywania wniosków o świadczenia emerytalne i rentowe.</li><li>- wystawienie zaświadczeń lub zgłoszenie danych do celów ubezpieczeń społecznych</li></ul>	
--	--	--

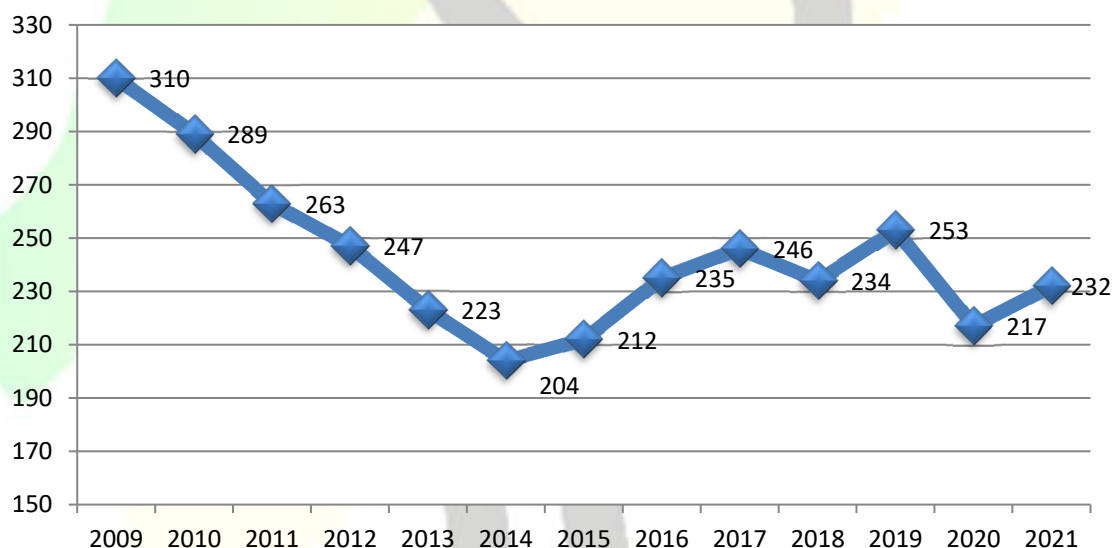
#### XIV. Prognoza demograficzna obecnych i przyszłych uczniów

Jak widać na poniższej grafice, obserwowany od roku 2009 spadek liczby urodzeń w Gminie Białe Błota został odwrócony w roku 2014 i trwał przez kolejne 3 lata. W roku 2018 trend ten uległ ponownej zmianie, a liczba dzieci urodzonych zrównała się z liczbą dzieci urodzonych w roku 2016. W roku 2019 nastąpiło zwiększenie liczby urodzeń, jednak już w roku 2020 odnotowaliśmy drastyczny spadek do poziomu z roku 2015.

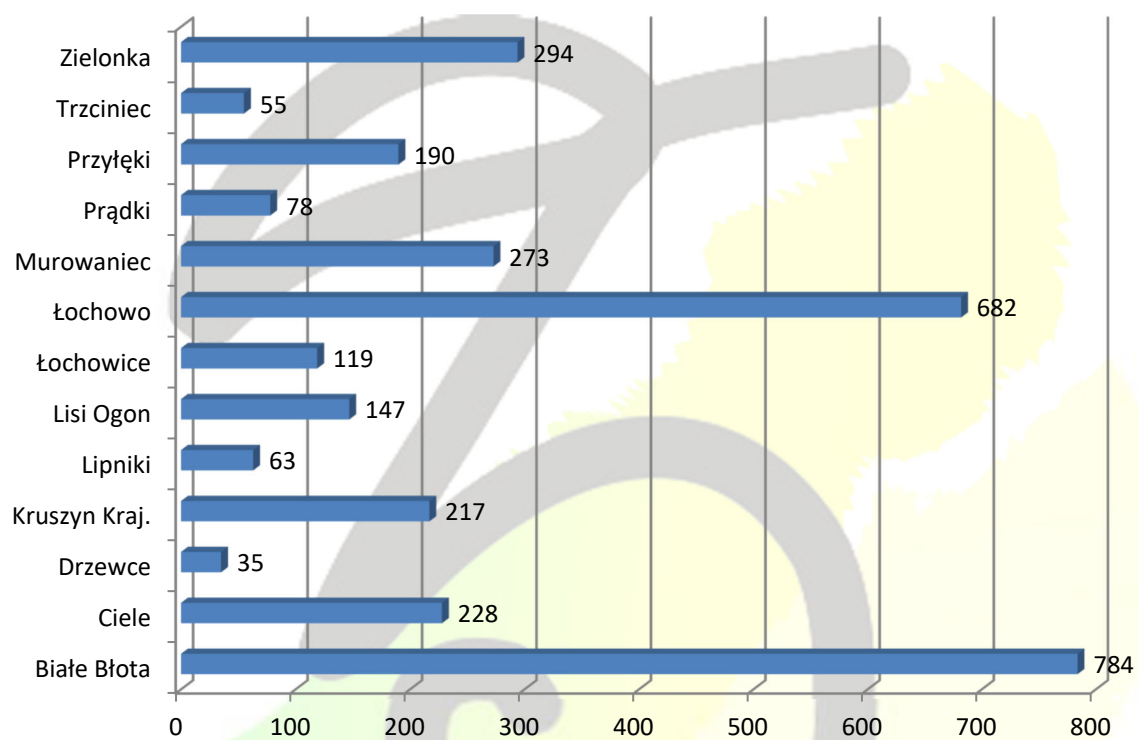
Od roku 2016, mimo wciąż bardzo dynamicznie rosnącej liczbie mieszkańców, liczba dzieci urodzonych w dany roku, przy uwzględnieniu niewielkich wahań, zdaje się być w miarę ustabilizowana. Oznaczać to może „starzenie się” społeczeństwa oraz mniejszą chęć do posiadania dzieci (w tym większej liczby dzieci) przez mieszkańców.

Według danych GUS przyrost naturalny w Gminie Białe Błota w roku 2021 wyniósł +21. Jest to spadek w stosunku do roku 2020 o 12 urodzeń oraz o aż 65 urodzeń w stosunku do roku 2019. Mimo to, przyrost liczby mieszkańców Gminy Białe Błota wyniósł w 2021 roku +706. W związku z tym należy założyć, że w najbliższych latach liczba dzieci w wieku przedszkolnym oraz w wieku szkoły podstawowej będzie dynamicznie rosnąć, dlatego też należy bezzwłocznie dokonać inwestycji w obszarze infrastruktury oświatowej.

Liczba dzieci urodzonych w latach 2009-2021 (wg roczników)



## Liczba dzieci urodzonych w latach 2009-2021 (wg miejscowości)



## **XV. Wnioski i priorytety działań**

Jak wynika z przedstawionych powyżej danych należy spodziewać się w najbliższej przyszłości systematycznego wzrostu liczby mieszkańców Gminy Białe Błota, a co za tym idzie – również wzrostu liczby dzieci korzystających z wychowania przedszkolnego oraz edukacji w szkołach podstawowych. Inflacja i związane z nią rosnące koszty osobowe (wzrost wynagrodzeń minimalnych zarówno pracowników pedagogicznych, jak i niepedagogicznych) oraz koszty zakupu materiałów i usług, generować będą rosnące koszty realizacji zadań oświatowych, które z roku na rok w coraz mniejszym stopniu (udział procentowy) finansowane są z budżetu centralnego. Należy zatem, w miarę możliwości, szukać takich źródeł oszczędności, które nie wpłyną w negatywny sposób na jakość kształcenia i opieki. Jednym z przykładów takich działań są działania inwestycyjne, polegające na budowie lub rozbudowie placówek oświatowych z wykorzystaniem nowoczesnych, odnawialnych źródeł energii, a także technologii umożliwiających minimalizację jej zużycia.

Taki sposób poszukiwania oszczędności w zakresie realizacji działań oświatowych nie tylko przyniesie korzyści finansowe, ale również poprawi komfort pracy i nauki. Biorąc to pod uwagę proponujemy realizację najbardziej potrzebnych zadań inwestycyjnych w zakresie oświaty według pewnych ustalonych priorytetów, które prezentujemy poniżej.

### **Przedszkole – priorytet A**

Pierwszą i najważniejszą na obecną chwilę inwestycją oświatową powinna być budowa nowoczesnego 15-oddziałowego przedszkola (z możliwością budowy etapami – pierwszy etap minimum 5 oddziałów), wybudowanego w technologii pasywnej, dzięki czemu zostaną obniżone koszty bieżącego utrzymania, a tym samym poza mniejszym kosztem własnym – wpłynie to na zoptymalizowanie wysokości dotacji przekazywanych do placówek niesamorządowych.

Na obecną chwilę jedyne niesamorządowe przedszkole – Gminne Przedszkole „Wróżka” w Białych Błotach – nie jest w stanie przyjąć większej liczby dzieci. Ponadto, poza siedzibą główną, mieści się w wynajętych lokalach przy ul. Czerskiej 40 w Białych Błotach, co zwiększa koszty utrzymania w przeliczeniu na 1 wychowanka. Podobnie, na wysokie koszty utrzymania przedszkola, wpływa filia w Zielonce, gdzie mieszczą się tylko 2 oddziały. Należy pamiętać, że małe placówki zawsze generują wyższe koszty utrzymania, w przeliczeniu na 1 ucznia lub wychowanka, od placówek większych.

Corocznie do Przedszkola „Wróżka” nie zostaje przyjętych kilkudziesięciu kandydatów. W związku z ustawowym obowiązkiem zapewnienia dzieciom 3-letnim i starszym miejsca wychowania przedszkolnego w publicznej placówce, większość z nich kierowana jest do oddziałów przedszkolnych w szkołach podstawowych prowadzonych przez Gminę. Wpływa to na negatywnie na organizację pracy placówki (jeden oddział przedszkolny przebywa w placówce 10 godzin dziennie – natomiast jeden oddział szkolny w okresie 8 lat edukacji średnio o połowę mniej). W związku z tym, że szkoły nie były budowane z myślą o dzieciach przedszkolnych, wymagana jest tam często większa liczba opiekunów (podobnie w dwuoddziałowych filiach Przedszkola „Wróżka”), co zwiększa koszty bieżącego utrzymania. Na obecną



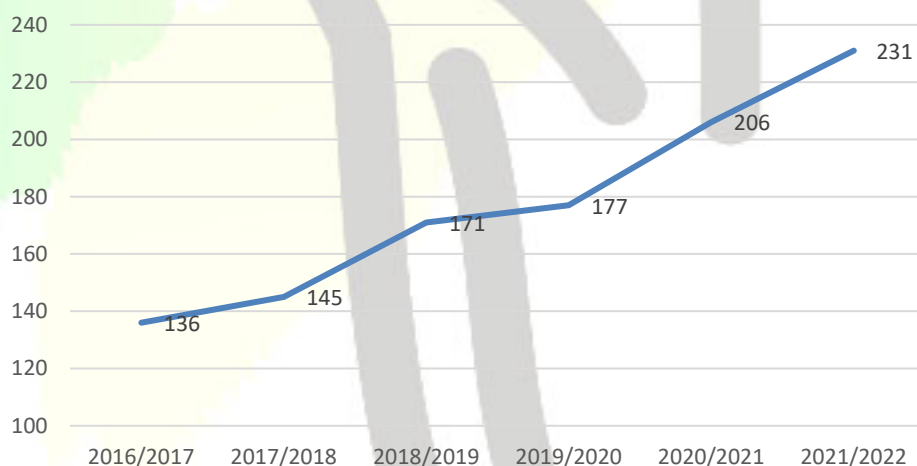
chwile w szkoła podstawowych zorganizowanych zostało aż 9 oddziałów przedszkolnych (7 w Białych Błotach, 2 w Łochowie i 1 w Przyłękach). Budowa nowego przedszkola wpłynęłaby korzystnie na organizację pracy szkół, istniejącego Przedszkola „Wróżka” (docelowo należałoby zrezygnować przynajmniej z filii na ul. Czerskiej 40 w Białych Błotach, a być może również z filii w Zielonce), obniżenie kosztów bieżącego utrzymania w przeliczeniu na 1 wychowanka w przedszkolach samorządowych (tym samym na niższą wysokość dotacji dla przedszkoli niesamorządowych), a przede wszystkim poprawiłaby komfort dzieci przebywających w przedszkolu z prawdziwego zdarzenia. Należy podkreślić, że mimo ogromnych starań dyrektorów szkół dzieci przedszkolne w przedszkolu zawsze będą miały lepsze warunki niż w oddziałach przedszkolnych w szkole.

Zadanie należy rozpocząć niezwłocznie, aby jak najszybciej pierwsze oddziały dzieci przedszkolnych mogły zostać przyjęte do nowego przedszkola. **W roku 2022 zlecono wykonanie dokumentacji projektowej dla nowego przedszkola w miejscowości Ciele, z możliwością jego budowy po 5 oddziałów.**

### Szkoła w Przyłękach - priorytet A/B

Kolejnym bardzo ważnym zadaniem inwestycyjnym w ramach poprawy bazy oświatowej jest rozbudowa Szkoły Podstawowej im. ks. Jana Twardowskiego w Przyłękach.

W związku z szybkim wzrostem liczby uczniów w obwodzie Szkoły w Przyłękach (w roku szkolnym 2016/2017 - 136 uczniów, a w roku szkolny 2021/2022 - 231 uczniów), szkoła ma coraz większe trudności z realizacją ciężącego na niej obowiązku przyjęcia dzieci z obwodu szkoły, którym są tylko Przyłęki i Prądku. Od roku szkolnego 2021/2022 w Szkole w Przyłękach konieczne było utworzenie dwóch oddziałów klas 1 oraz utworzenie drugiego oddziału klasy 3.



We wrześniu 2018 roku oddano szkole do użytku nowy budynek (pierwotnie budowany jako sportowo-światlicowy). W związku z wprowadzaną reformą systemu oświaty (ze szkoły 6-letniej szkoła w Przyłękach stała się szkołą 8-letnią) jego funkcja została zmieniona na oświatową. Mimo to, w związku z dynamicznym rozwojem

miejscowości oraz rosnącą liczbą dzieci istniejąca baza oświatowa w Przyłękach jest niewystarczająca. Na przestrzeni ostatnich 5 lat liczba uczniów w placówce zwiększyła się o dodatkowe 60%, a od momentu oddania do użytku nowego budynku do dziś zwiększyła się o 35%.

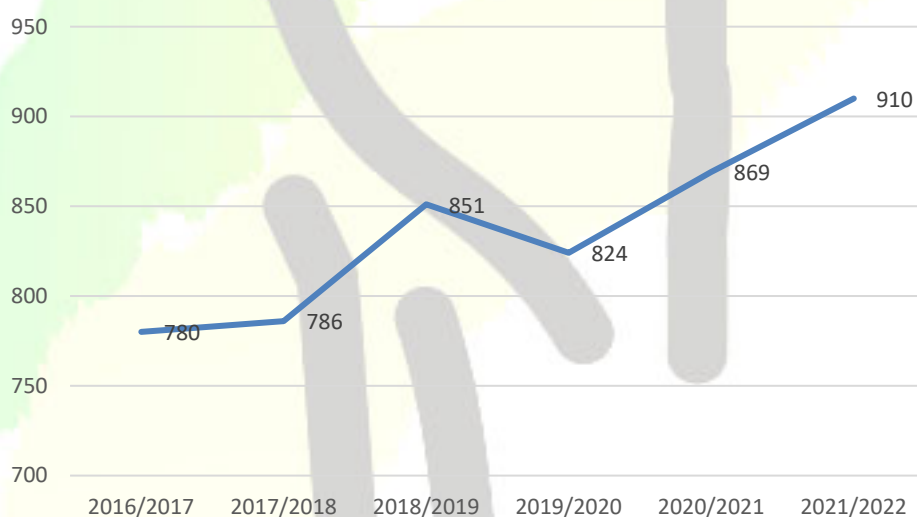
Należy zaznaczyć, że największym problemem placówki (aż do momentu jej rozbudowy) będą podwójne oddziały poszczególnych klas. Można być całkowicie pewnym, że rozpoczęty w tym roku trend już się nie zmieni. Obecna baza nie jest w stanie pomieścić tylu oddziałów.

Warto tutaj wspomnieć, że szkoła od 2010 roku wynajmuje dodatkowe pomieszczenia na potrzeby oświatowe (oddział przedszkolny oraz 2 oddziały klas 1 w budynku przy ul. Antoniego Przysieckiego 7, co również generuje dodatkowe koszty utrzymania placówki.

**W roku 2022 zlecono wykonanie dokumentacji projektowej budowy kolejnego budynku Szkoły Podstawowej im. ks. Jana Twardowskiego w Przyłękach.**

### Szkoła w Łochowie – priorytet C

Obwodem szkoły w Łochowie są miejscowości: Łochowo, Łochowice, Lisi Ogon, Drzewce, a od 1 września 2021 r. również część miejscowości Murowaniec położona po lewej stronie Kanału Górnonoteckiego. Liczba uczniów placówki również zwiększa się w ostatnich latach. Od roku szkolnego 2016/2017 do dzisiaj liczba ta wzrosła o 130 uczniów (uwzględniono oddziały gimnazjalne).



Jednak mimo wzrostu o 130 uczniów jest to przyrost w granicach 17% (w szkole w Przyłękach w tym samym okresie wzrost o 95 uczniów, ale o 60%). Wynika to z faktu większej całkowitej liczby uczniów w szkole. Warto przy tym podkreślić, że im większa placówka tym większa jej elastyczność, w kontekście przyjmowania nowych uczniów (w szkole w Przyłękach pojawienie się 26 ucznia w klasach 1-3 powoduje konieczność stworzenia drugiego oddziału, natomiast w dużej szkole, w której liczba oddziałów na poszczególnych poziomach wynosi np. 5 lub więcej istnieje możliwość przyjęcia uczniów do jednego z wielu, często niepełnych, oddziałów).

Oznacza to, że mimo wzrostu liczby uczniów, w porównaniu z innymi potrzebami oświatowymi, rozbudowa szkoły w Łochowie może jeszcze poczekać. Działania w zakresie rozbudowy szkoły w Łochowie należy podjąć w okresie najbliższych 5 lat.

**W roku 2023 planuje się wykonanie dokumentacji projektowej rozbudowy Szkoły Podstawowej im. Jana Pawła II w Łochowie o kolejne sale dydaktyczne.**

### **Sala gimnastyczna przy Szkole w Łochowie - priorytet B**

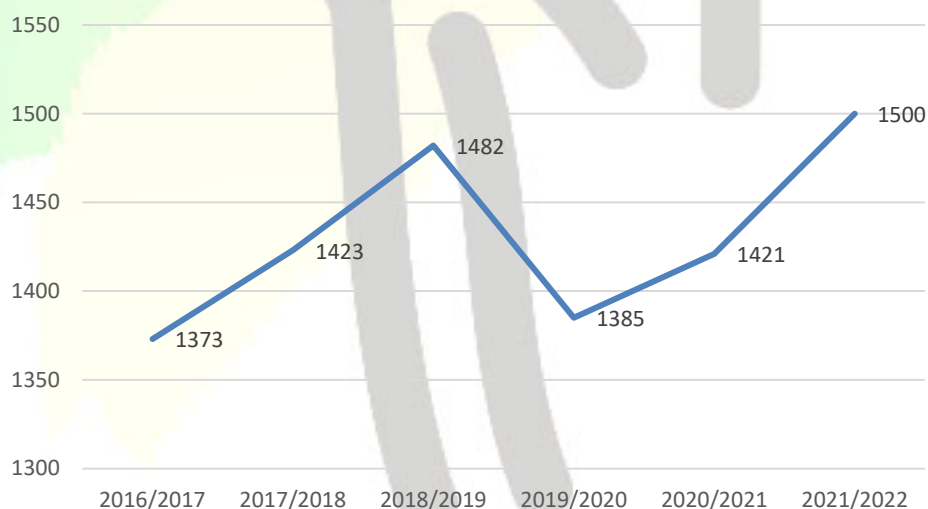
Poza rozbudową szkoły o kolejne sale lekcyjne ważnym problemem, wymagającym podjęcia działań jeszcze przed samą rozbudową szkoły – jest budowa drugiej sali gimnastycznej do realizacji zajęć wychowania fizycznego. **Gmina podjęła działania zmierzające do pozyskania gruntów pod budowę nowej, pełnowymiarowej hali sportowej.**

Bardzo ważne, by realizując ten projekt pamiętać o zachowaniu możliwości dalszej rozbudowy szkoły, o wspomniane już, sale lekcyjne. Z całą pewnością możemy stwierdzić, że taka rozbudowa będzie konieczna w okresie 5, gdyż miejscowości leżące w obwodzie szkoły rozwijają się bardzo dynamicznie. Jednocześnie ciężko jest sobie wyobrazić budowę drugiej szkoły na terenie Łochowa, Łochowic lub Lisiego Ogona.

Zadanie, w miarę posiadanych środków finansowych, może być realizowane równoległe z rozbudową Szkoły Podstawowej w Przyłękach.

### **Szkoła w Białych Błotach – pozytywne efekty realizacji priorytetów A i A/B**

Szkoła Podstawowa im. Mariana Rejewskiego w Białych Błotach jest największą, pod każdym względem, szkołą prowadzoną przez Gminę. W roku szkolnym 2021/2022 uczęszcza do niej 1500 uczniów. 5 lat temu było ich 1373, czyli o 127 mniej. Mimo bardzo podobnego wzrostu liczby uczniów, jak w szkole w Łochowie przyrost procentowy wyniósł jedynie 9%. Wynika to z bardzo dużej, ogólnej liczby dzieci.



W obecnym roku liczba dzieci w placówce jest największa z dotychczasowych. Przekroczyła o 18 osób łączną liczbę dzieci ze szkoły podstawowej oraz z oddziałów gimnazjalnych z roku szkolnego 2018/2019. Jednak bardzo duży wpływ na to ma aż 7 oddziałów przedszkolnych, znajdujących się w szkole. Gdyby nie one liczba dzieci w placówce oscylowałaby około 1400. Dlatego też budowa nowego przedszkola samorządowego rozwiązałaby, na pewien okres, problem dużej liczby uczniów w szkole oraz obniżyłaby koszty placówki w przeliczeniu na 1 ucznia.

Jeśli w najbliższym czasie rozbudowano by szkołę w Przyłękach na tyle, by do jej obwodu włączyć przynajmniej część dzieci z Zielonki można by rozważyć możliwość rezygnacji z najmu budynku C przy ul. Czerskiej 10, co zdecydowanie wpłynęłoby na obniżenie kosztów leżących po stronie Gminy.

Należy jednak pamiętać, że w kontekście dynamicznego wzrostu liczby mieszkańców Gminy w perspektywie 10 lat należałoby podjąć działania zmierzające do budowy nowej szkoły w jednej z 3 miejscowości leżących w centralnej części Gminy: Cielu, Kruszynie Krajeńskim lub Murowańcu.

## SPIS TREŚCI:

I.	Organizacja placówek oświatowych	str. 3
II.	Inwestycje, remonty naprawy	str. 11
III.	Świetlice szkolne	str. 14
IV.	Urządzenia rekreacyjno-sportowe	str. 16
V.	Urządzenia specjalistyczne i zbiory biblioteczne	str. 17
VI.	Zatrudnienie	str. 18
VII.	Wykształcenie i doksztalcanie zawodowe nauczycieli	str. 19
VIII.	Wyniki egzaminu ósmoklasisty	str. 22
IX.	Dowożenie uczniów do szkół	str. 25
X.	Nauczanie indywidualne	str. 28
XI.	Dofinansowanie kosztów kształcenia młodocianych pracowników	str. 29
XII.	Koszt utrzymania dzieci w placówkach oświatowych	str. 31
XIII.	Nadzór	str. 34
XIV.	Prognoza demograficzna obecnych i przyszłych uczniów	str. 38
XV.	Wnioski i priorytety działań	str. 40

Opracował: Patrycjusz Migawa  
Październik 2022