

RAPORT

O STANIE OŚWIATY
GMINY BIAŁE BŁOTA

w roku szkolnym 2020/2021



Zgodnie z art. 11 ust. 7 ustawy z dnia 14 grudnia 2016 r. Prawo oświatowe (Dz. U. z 2021 r. poz. 1082 t.j.) organ wykonawczy jednostki samorządu terytorialnego, w terminie do dnia 31 października, przedstawia organowi stanowiącemu jednostki samorządu terytorialnego informację o stanie realizacji zadań oświatowych tej jednostki za poprzedni rok szkolny, w tym o wynikach egzaminów szkolnych oraz o wynikach nadzoru pedagogicznego w szkołach i placówkach, których prowadzenie należy do zadań własnych jednostki samorządu terytorialnego.

Zadania oświatowe gminy wynikają w szczególności z postanowień:

1. Ustawy z dnia 8 marca 1990 r. o samorządzie gminnym (Dz. U. z 2021 r. poz. 1372 t.j.)
2. Ustawy z dnia 14 grudnia 2016 r. Prawo oświatowe (Dz. U. z 2021 r. poz. 1082 t.j.)
3. Ustawy z dnia 7 września 1991 r. o systemie oświaty (Dz. U. z 2021 r. poz. 1915 t.j.)
4. Ustawy z dnia 26 stycznia 1982 r. – Karta Nauczyciela (Dz. U. z 2021 r., poz. 1762 t.j.)

oraz przepisów wykonawczych do tych ustaw.

W myśl art. 7 ust. 1 ustawy o samorządzie gminnym do zadań własnych gminy należy zaspakajanie zbiorowych potrzeb wspólnoty, m.in. w zakresie edukacji publicznej.

W ustawie Prawo oświatowe ustawodawca wskazał, iż w szczególności do zadań gminy należy:

- zakładanie i prowadzenie przedszkoli, w tym przedszkoli specjalnych i szkół podstawowych
- zabezpieczenie bazy lokalowej i sprawności technicznej obiektów oświatowych oraz środków rzeczowych i finansowych dla ich działalności
- zabezpieczenia kadry pracowniczej, w tym administracyjno-obługowej
- kontrolowanie spełniania przez uczniów obowiązku szkolnego i obowiązku nauki.

W ustawie Karta Nauczyciela wśród zadań gminy wskazane są m.in.:

- stanowienie o wysokości niektórych składników wynagrodzenia nauczycieli
- wspieranie nauczycieli w procesie dydaktyczno-wychowawczym.

I. Organizacja placówek oświatowych

W roku szkolnym 2020/2021 w gminie Białe Błota działały następujące placówki oświatowe:

Prowadzone przez jednostkę samorządu terytorialnego:

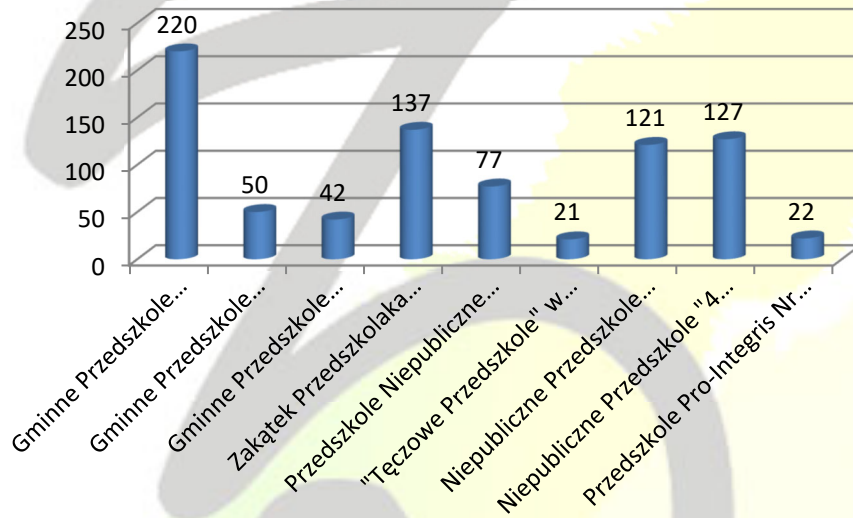
1. **Gminne Przedszkole „WRÓŻKA” w Białych Błotach**
2. **Szkoła Podstawowa im. Mariana Rejewskiego w Białych Błotach**
3. **Szkoła Podstawowa im. Jana Pawła II w Łochowie**
4. **Szkoła Podstawowa im. ks. Jana Twardowskiego w Przyłękach**

a także placówki prowadzone przez osoby prawne lub fizyczne:

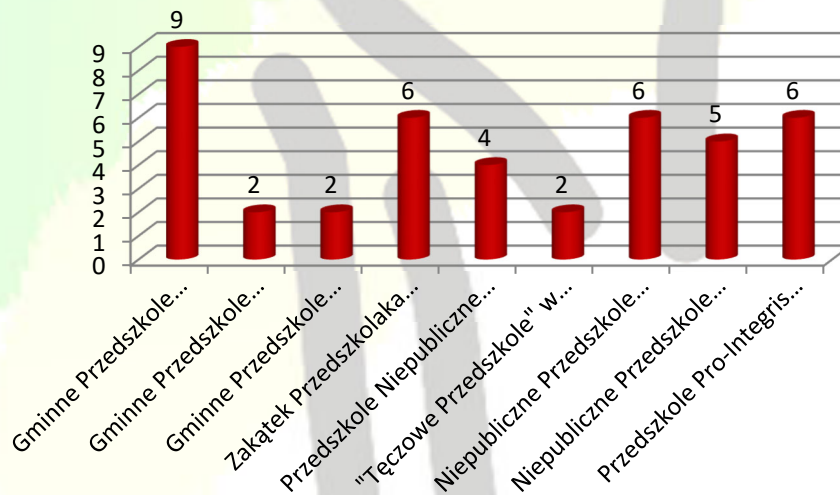
5. **Przedszkole Publiczne „Iguś”**
ul. Łososiowa 11
Łochowice
86-065 Łochowo
6. **„Zakątek Przedszkolaka” - Niepubliczne Przedszkole Anglojęzyczne**
ul. Plażowa 1-3
86-065 Łochowo
7. **„Tęczowe Przedszkole”**
ul. Cyprysowa 9
86-065 Łochowo
8. **Przedszkole Publiczne „Korona”**
ul. Kolibra 2
Murowaniec
86-005 Białe Błota
9. **Niepubliczne Przedszkole „4 Pory Roku”**
ul. Osiedle 76
Ciele
86-005 Białe Błota
10. **Przedszkole Pro-Integris Nr 3**
ul. Zatokowa 6
86-065 Łochowo
11. **Niepubliczna Szkoła Podstawowa „4 Pory Roku”**
Szkoła Twórcza i Języków Obcych
ul. Osiedle 76
Ciele
86-005 Białe Błota

Poniższe wykresy ukazują stan organizacji przedszkoli publicznych i niepublicznych w roku szkolnym 2020/2021 (liczba oddziałów i dzieci w poszczególnych placówkach przedszkolnych).

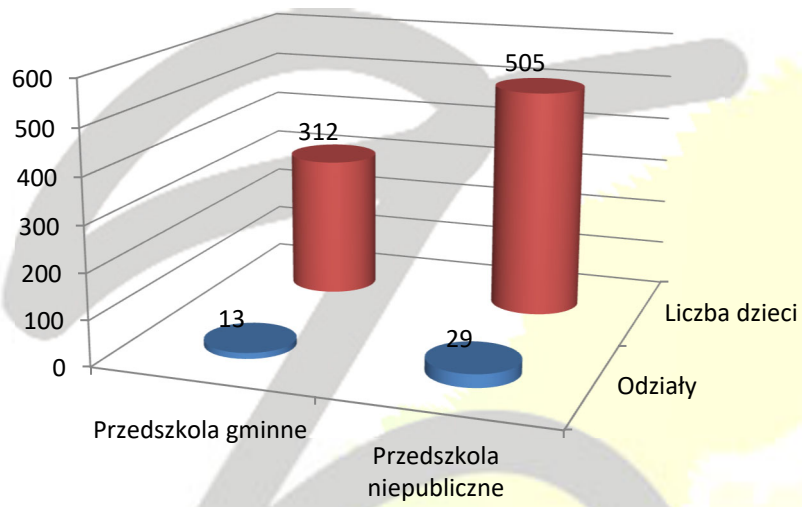
Liczba dzieci w poszczególnych placówkach:



Liczba oddziałów w poszczególnych placówkach:



Poniższy wykres przedstawia liczbę oddziałów i dzieci w przedszkolach publicznych oraz w placówkach niepublicznych.



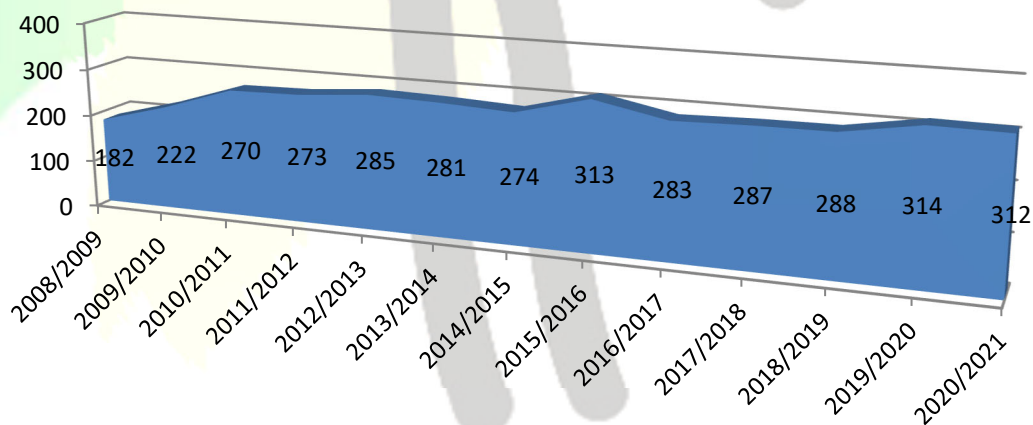
Obsługę administracyjną, finansową i organizacyjną placówek oświatowych, dla których organem prowadzącym jest gmina Białe Błota, zapewnia Centrum Obsługi Edukacji i Sportu w Białych Błotach. COEiS obsługuje także Gminny Żłobek Integryjny „U Misia” w Łochowie.

Gminne Przedszkole „WRÓŻKA” jest jedyną samorządową placówką przedszkolną na terenie gminy. Przedszkole w roku szkolnym 2020/2021 prowadziło filię w Zielonce oraz filię w Białych Błotach.

W roku szkolnym 2020/2021 liczba dzieci i oddziałów przedstawiała się następująco:

Placówka	Liczba oddziałów	Liczba dzieci (śr. za rok szk.)
Gminne Przedszkole "WRÓŻKA" w Białych Błotach	9	220
Gminne Przedszkole "WRÓŻKA" w Białych Błotach - filia w Zielonce	2	50
Gminne Przedszkole "WRÓŻKA" w Białych Błotach - filia w Białych Błotach	2	42
RAZEM przedszkola gminne	13	312

Porównanie liczby dzieci w Gminnym Przedszkolu „WRÓŻKA” od roku szkolnego 2008/2009:

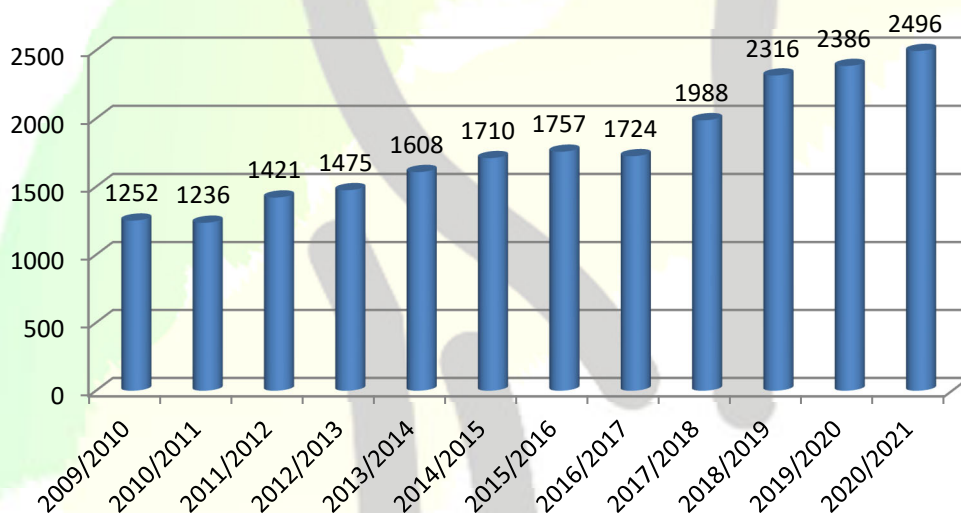


Jak widać na wykresie, w roku szkolnym 2019/2020 do przedszkola samorządowego uczęszczała rekordowa, jak dotąd, liczba 314 dzieci, co oznacza wzrost od 2008 roku o 132 wychowanków. Było to możliwe dzięki rozbudowie placówki o dwie nowe sale. Spadek liczby dzieci Gminnego Przedszkola „Wróżka” w Białych Błotach, w okresie od 2016 do 2019 roku spowodowany był likwidacją filii przedszkola w budynku ówczesnego Gimnazjum. W roku szkolnym 2020/2021 liczba dzieci uczęszczających do gminnego przedszkola wyniosła 312.

W Gminie Białe Błota funkcjonują 3 samorządowe szkoły publiczne. Szkoły te różnią się od siebie pod wieloma względami. Największą szkołą jest Szkoła Podstawowa im. Mariana Rejewskiego w Białych Błotach, do której w roku szkolnym 2020/2021 uczęszczało 1421 uczniów. Drugą pod względem wielkości jest Szkoła Podstawowa im. Jana Pawła II w Łochowie (869 uczniów). Najmniejszą, pod względem liczebności dzieci, jest Szkoła Podstawowa im. ks. Jana Twardowskiego w Przyłękach (206 uczniów).

Poniższy wykres pokazuje zmiany liczby uczniów zachodzące we wszystkich szkołach podstawowych w naszej gminie.

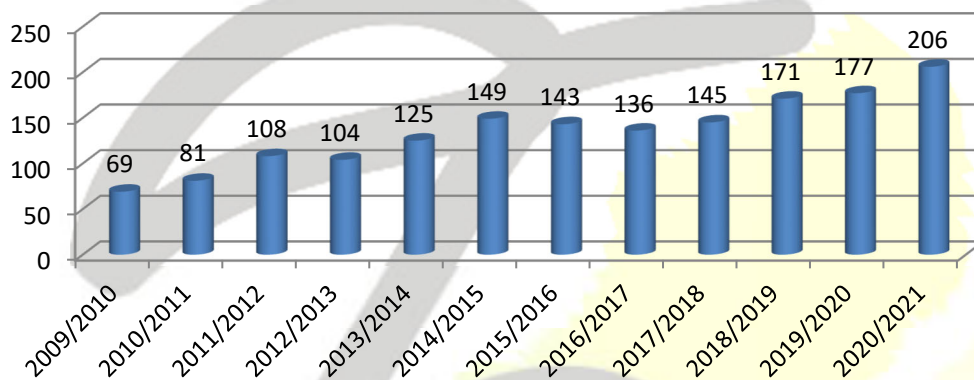
Dzieci w szkołach podstawowych



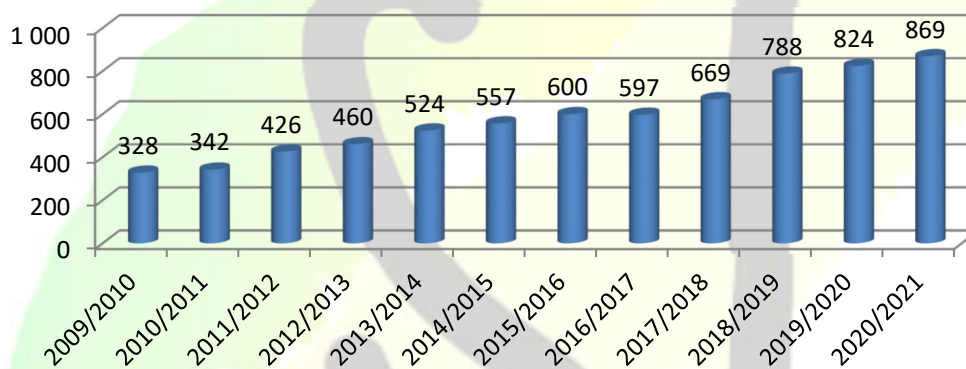
Jak widać na powyższej grafice liczba dzieci w klasach I-VIII szkół podstawowych w roku szkolnym 2020/2021 również była najwyższa z dotychczasowych. Należy podkreślić, że w ostatnich latach dynamika wzrostu liczby dzieci w publicznych szkołach podstawowych jest coraz większa. Pomiędzy rokiem szkolnym 2018/2019 a 2019/2020 liczba dzieci wzrosła o 70 uczniów, a pomiędzy rokiem 2019/2020 a 2020/2021 o 110 uczniów. **Implikuje to konieczność rozbudowy istniejącej bazy oświatowej już w najbliższych latach.**

W poszczególnych placówkach:

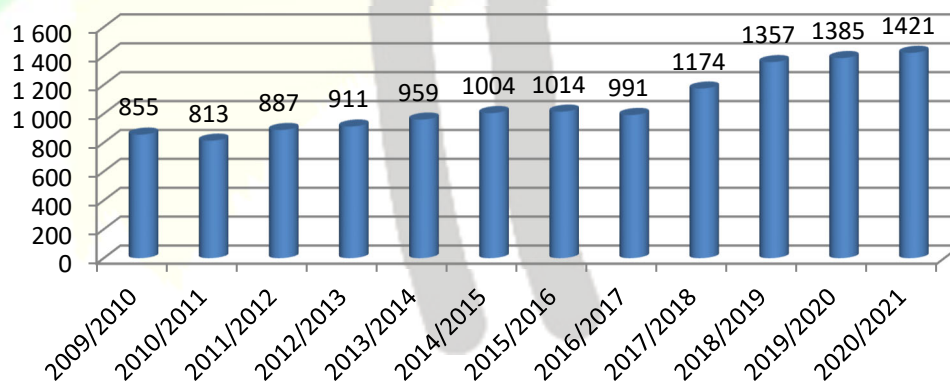
Szkoła Podstawowa im. ks. Jana Twardowskiego w Przytękach



Szkoła Podstawowa im. Jana Pawła II w Łochowie



Szkoła Podstawowa im. Mariana Rejewskiego w Białych Błotach



W roku 2020/2021 stan organizacji szkół wyglądał następująco:

PUBLICZNE SZKOŁY PODSTAWOWE

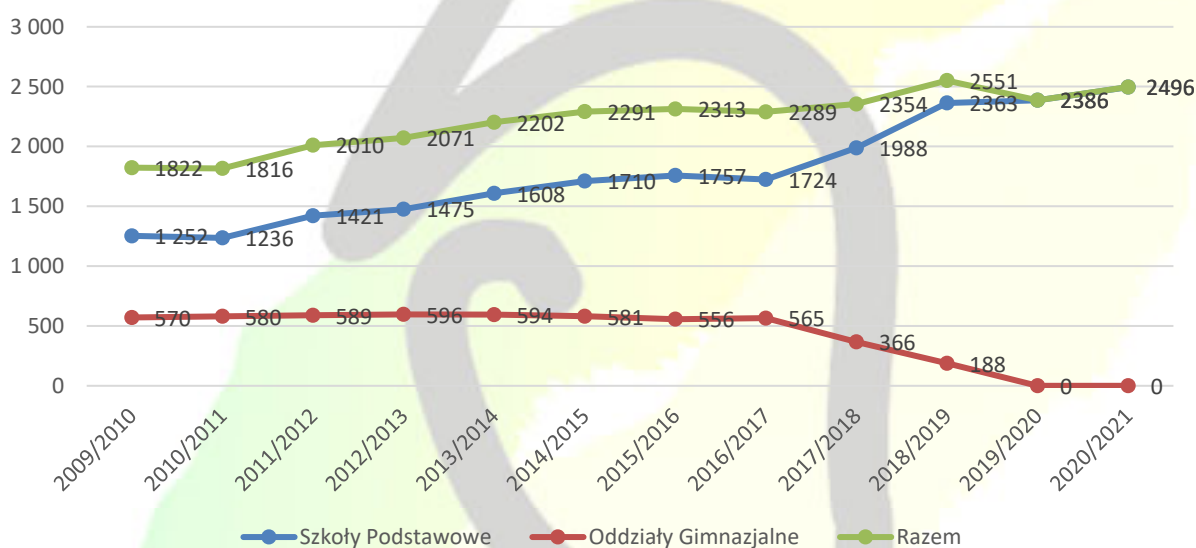
Lp.	Placówka	Liczba oddziałów	Liczba uczniów	w tym w poszczególnych oddziałach:																	
				Liczba oddziałów	Liczba uczniów	Liczba oddziałów	Liczba uczniów	Liczba oddziałów	Liczba uczniów	Liczba oddziałów	Liczba uczniów	Liczba oddziałów	Liczba uczniów	Liczba oddziałów	Liczba uczniów	Liczba oddziałów	Liczba uczniów	Liczba oddziałów	Liczba uczniów		
				0	I	II	III	IV	V	VI	VII	VIII									
1.	Szkoła Podstawowa im. Mariana Rejewskiego w Białych Błotach	64	1 421	4	85	7	152	8	185	8	173	6	140	3	76	10	226	11	236	7	148
2.	Szkoła Podstawowa im. Jana Pawła II w Lochowie	38	869	2	48	5	102	5	101	5	107	4	93	3	55	5	130	5	133	4	100
3.	Szkoła Podstawowa im. ks. Jana Twardowskiego w Przylękach	10	206	1	19	1	21	1	23	1	21	1	20	1	15	1	25	2	41	1	21
Razem publiczne szkoły podstawowe		112	2496	7	152	13	275	14	309	14	301	11	253	7	146	16	381	18	410	12	269

NIEPUBLICZNE SZKOŁY PODSTAWOWE

Lp.	Placówka	Liczba oddziałów	Liczba uczniów	w tym w poszczególnych oddziałach:																	
				Liczba oddziałów	Liczba uczniów	Liczba oddziałów	Liczba uczniów	Liczba oddziałów	Liczba uczniów	Liczba oddziałów	Liczba uczniów	Liczba oddziałów	Liczba uczniów	Liczba oddziałów	Liczba uczniów	Liczba oddziałów	Liczba uczniów	Liczba oddziałów	Liczba uczniów		
				0	I	II	III	IV	V	VI	VII	VIII									
4.	Niepubliczna Szkoła Podstawowa 4 Pory Roku Szkoła Twórcza i Języków Obcych	7	92	0	0	1	16	2	27	1	14	1	9	1	10	1	16				
Razem niepubliczne szkoły podstawowe		7	92	0	0	1	16	2	27	1	14	1	9	1	10	1	16				

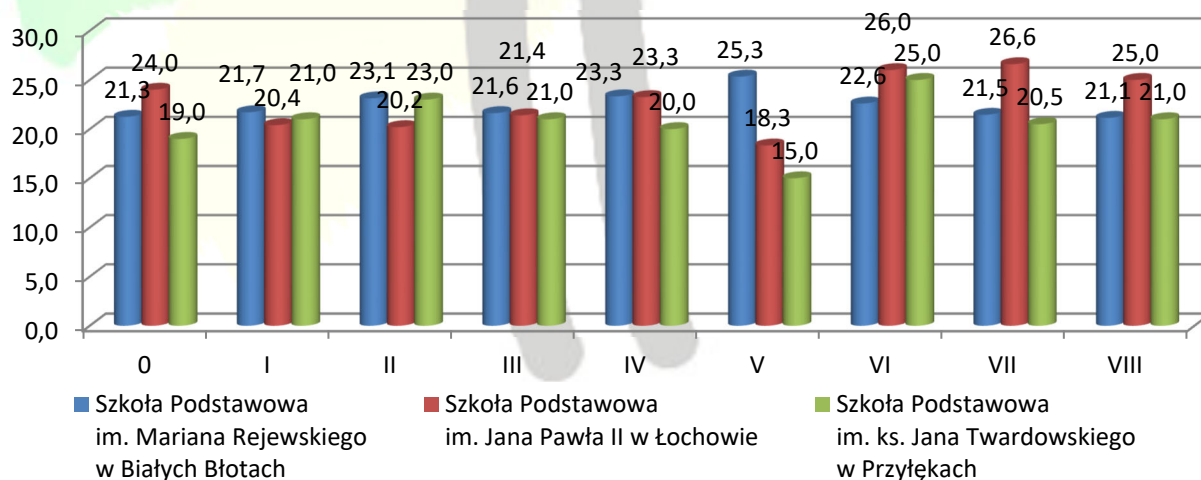
Ogółem placówki samorządowe	112	2 496
Ogółem	119	2 588

W roku szkolnym 2018/2019, w związku z wprowadzaną reformą systemu oświaty zaszły duże zmiany w liczbie uczniów szkół podstawowych. W roku 2019/2020, mimo odejścia oddziałów gimnazjalnych trend ten został utrzymany. Wzrost tej liczby uwarunkowany jest przede wszystkim pojawieniem się klas VII i VIII szkoły podstawowej w miejsce likwidowanych oddziałów gimnazjalnych, ale także zwiększającą się dynamicznie liczbą mieszkańców Gminy. Mimo to łącznie, w roku szkolnym 2020/2021 liczba dzieci w szkołach podstawowych była mniejsza niż w ostatnim roku reformy liczba dzieci w szkołach podstawowych i oddziałach gimnazjalnych łącznie. Biorąc pod uwagę trend z 2 ostatnich lat liczba ta zostanie przekroczona już w roku 2021/2022. Warto jednak zauważyć, że poza tym duże znaczenie na wzrost liczby uczniów w szkołach podstawowych ma organizacja oddziałów przedszkolnych w tychże szkołach.



Poniższe wykresy przedstawiają średnią liczbę dzieci w poszczególnych oddziałach:

Średnia liczba uczniów w oddziale – klasy „0”-VIII



Baza lokalowa

Jak już wcześniej wspomniano w Gminie Białe Błota funkcjonują 3 samorządowej szkoły publiczne. Największą z nich, praktycznie pod każdym względem, jest Szkoła Podstawowa im. Mariana Rejewskiego w Białych Błotach. Najmniejszą Szkoła Podstawowa im. ks. Jana Twardowskiego w Przyłękach.

Najwięcej pomieszczeń lekcyjnych znajduje się w Szkole Podstawowej im. Mariana Rejewskiego w Białych Błotach, najmniej – posiada Szkoła Podstawowa im. ks. Jana Twardowskiego w Przyłękach.

Każda szkoła posiada przynajmniej jedną pracownię komputerową i świetlicę. Nowym rozwiązaniem są pracownie komputerowe mobilne, dające możliwość prowadzenia zajęć komputerowych w dowolnej sali lekcyjnej. Takie rozwiązania stosowane jest już we wszystkich szkołach samorządowych w gminie Białe Błota.

Lp.	Wyszczególnienie	Powierzchnia nieruchomości gruntowej (w m ²)	w tym: powiercz. terenów zielonych (w m ²)	Pomieszczenia (liczba)										
				Sale lekcyjne	Pracownie		Sale gimnastyczne	Gabinety lekarskie	Świetlice	Stołówki	Logopeda	Pedagog	Psycholog	Inne
					Komputerowe	Językowe								
1.	Gminne Przedszkole "WRÓŻKA" w Białych Błotach łącznie z Zielonką	31 684	23 422	13	0	0	0	0	0	2	1	1	1	0
2.	Szkoła Podstawowa im. Mariana Rejewskiego w Białych Błotach	18 418	1 692	25	2	0	2	2	1	1	1	1	1	1
	Budynek B	25 967	6 195	21	2	0	1	1	1	0	0	1	1	0
	Budynek C			10	0	0	1	0	1	1	1	1	0	0
	Razem Szkoła Podstawowa w Białych Błotach			56	4	0	4	3	3	2	2	3	2	1
3.	Szkoła Podstawowa im. Jana Pawła II w Lochowie	20 746	9 105	31	2	0	1	2	3	1	2	1	1	8
4.	Szkoła Podstawowa im. ks. Jana Twardowskiego w Przyłękach	9 489	7 749	9	1	0	1	0	1	1	1	1	1	1
Razem szkoły podstawowe:		48 653	18 546	96	7	0	6	5	7	4	5	5	4	10
Ogółem:		80 337	41 968	109	7	0	6	5	7	6	6	6	5	32

II. Inwestycje, remonty naprawy

W roku szkolnym 2020/2021 przeprowadzono następujące inwestycje i remonty:

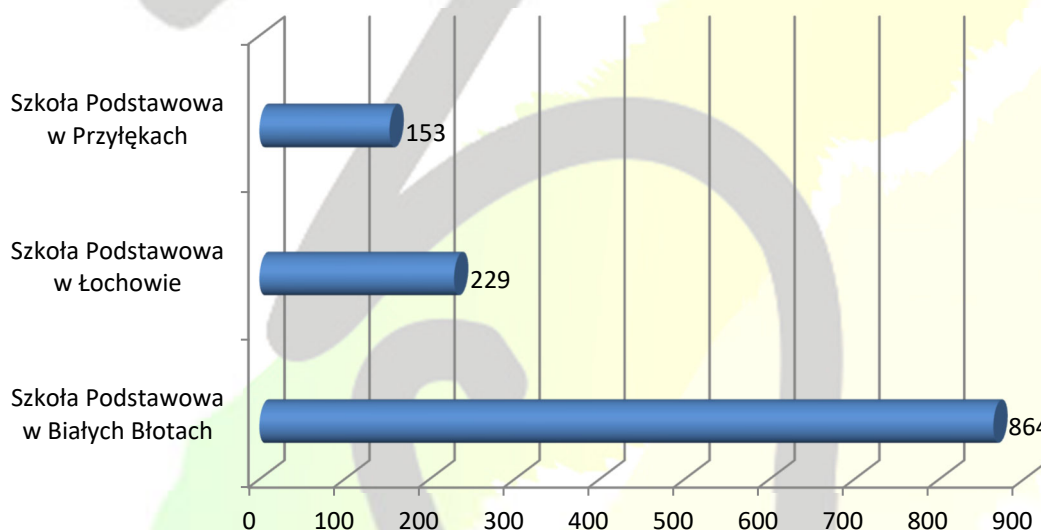
<p>Szkoła Podstawowa im. Mariana Rejewskiego w Białych Błotach</p>	<ul style="list-style-type: none"> - wymiana instalacji elektrycznej wraz z robotami remontowymi – piwnica budynku A - remont schodów zewnętrznych w budynku B - dostosowanie i wyposażenie 2 pomieszczeń w budynku B do potrzeb dzieci przedszkolnych - montaż szlabanów przy budynku A i B - odnowienie placu zabaw przy budynku C - wykonanie muralu z patronem szkoły – Marianem Rejewskim na budynku B
<p>Szkoła Podstawowa im. Jana Pawła II w Łochowie</p>	<ul style="list-style-type: none"> - kompleksowa modernizacja szkolnej sieci Wi-Fi - remont starej kotłowni z przekształceniem jej na pomieszczenia magazynowe - montaż budynku gospodarczego na terenie szkoły - modernizacja szkolnego monitoringu - wymiana oświetlenia na LED w sali gimnastycznej - zakup 3 monitorów interaktywnych - wymiana kostki chodnika przed wejściem B do budynku A - remont pomieszczeń szkolnych i korytarzy - montaż klimatyzacji - dostosowanie i wyposażenie pomieszczenia na potrzeby trzeciego oddziału przedszkolnego - wymiana wykładziny w sali gimnastycznej - zakup maszyny czyszczącej do sali gimnastycznej
<p>Szkoła Podstawowa im. ks. Jana Twardowskiego w Przyłękach</p>	<ul style="list-style-type: none"> - prace remontowe związane z przekształceniem zaplecza sali na szatnie w budynku nr 1 - prace remontowe w 3 salach lekcyjnych oraz 2 korytarzy - prace remontowe w budynku nr 4 - adaptacja pomieszczenia monitoringu na sekretariat

	<ul style="list-style-type: none">- utworzenie „zielonej klasy” – miejsca do edukacji na świeżym powietrzu- rozbudowa systemu monitoringu- zagospodarowanie terenów zielonych wokół szkoły- utworzenie przyrodniczej ścieżki dydaktycznej „Magia drzew” na terenach zielonych wokół szkoły
Gminne Przedszkole „Wróżka” w Białych Błotach	<ul style="list-style-type: none">- malowanie sal w filii przedszkola w Białych Błotach- polimeryzacja podłóg w budynku głównym- remont schodów w budynku filii w Białych Błotach- wymiana głównych drzwi wejściowych do przedszkola (budynek A, ul. Centralna 27)- wymiana kotła grzewczego w filii przedszkola w Zielonce- zakup klimatyzatorów- zakup lamp przepływowanych UV do dezynfekcji pomieszczeń- rozbudowa systemu monitoringu- zakup „Magicznej ściany” – urządzenia TIK

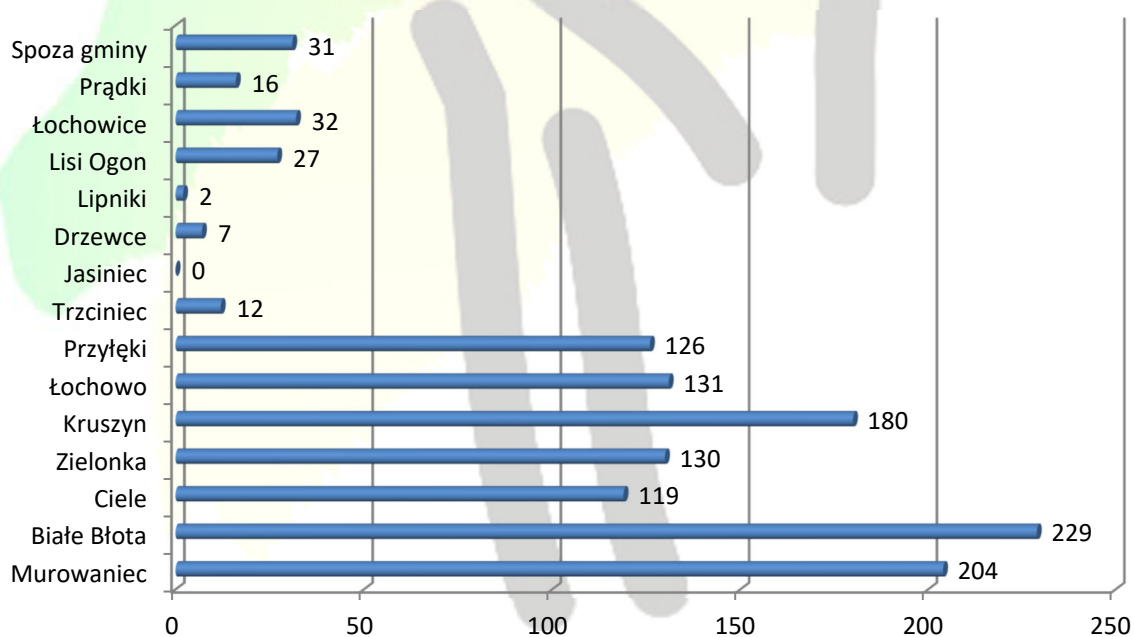
III. Świetlice szkolne

Ze świetlic szkolnych korzystało, w roku szkolnym 2020/2021 łącznie w różnych godzinach 1246 uczniów (w roku 2010/2011 – 628, w roku 2011/2012 – 624, w roku 2013/2014 – 987, w roku 2014/2015 – 1197, w roku 2015/2016 – 1186, w roku szkolnym 2016/2017 – 1133, w roku szkolnym 2017/2018 – 1207, w roku szkolnym 2018/2019 – 1171, a w roku szkolnym 2019/2020 - 1299), co stanowiło blisko 50% ogółu wszystkich uczniów (w roku szkolnym 2019/2020 było to 54%)

Liczba dzieci korzystających ze świetlic szkolnych w poszczególnych placówkach



Liczba dzieci korzystających ze świetlic, ze względu na miejsce zamieszkania



Szczegółowe informacje dotyczące liczby dzieci korzystających ze świetlic szkolnych w szkołach na terenie gminy Białe Błota przedstawia poniższa tabela:

Lp.	Placówka	Liczba dzieci korzystających ze świetlicy															RAZEM
		Mirowski	Białe Błota	Ciele	Zielonka	Kruszyn	Łochowo	Przyłęki	Trzebień	Isańce	Dziewice	Lipniki	Liś Ogon	Łochowice	Prakki	Specjalna	
1.	Szkoła Podstawowa w Białych Błotach	182	226	119	116	180	0	3	12	0	2	2	2	0	8	12	864
2.	Szkoła Podstawowa w Łochowie	22	3	0	0	0	131	0	0	0	5	0	25	32	0	11	229
3.	Szkoła Podstawowa w Przyłękach	0	0	0	14	0	0	123	0	0	0	0	0	0	8	8	153
RAZEM:		204	229	119	130	180	131	126	12	0	7	2	27	32	16	31	1246



IV. Urządzenia rekreacyjno-sportowe

Każda placówka oświatowa posiada zaplecze w postaci placów zabaw bądź boisk sportowych. Ciekawą formę zabawy i nauki ruchu drogowego stanowi miasteczko komunikacyjne przy Gminnym Przedszkolu „WRÓŻKA”.

Szkoła Podstawowa im. Mariana Rejewskiego w Białych Błotach korzysta z kompleksu sportowo-rekreacyjnego, bieżni tartanowej, skoczni w dal, boiska, a także kompleksu boisk ORLIK 2012 wraz z profesjonalnym wyposażeniem lekkoatletycznym.

Szkoła Podstawowa im. Jana Pawła II w Łochowie może korzystać z kompleksu boisk ORLIK 2012 oraz tartanowej 60-metrowej bieżni prostej.

Szkoła Podstawowa im. ks. Jana Twardowskiego w Przylękach korzysta z pełnowymiarowego boiska piłkarskiego, placu zabaw oraz z nowej sali gimnastycznej.

Lp.	Wyszczególnienie	Rodzaj urządzenia	Ilość	Uwagi
1.	Gminne Przedszkole "WRÓŻKA" w Białych Błotach	Plac zabaw	3	plac zabaw w Białych Błotach, ul. Centralna plac zabaw w Białych Błotach, ul. Czerska plac zabaw w Zielonce, ul. Bydgoska
		Miasteczko komunikacyjne	1	
2.	Szkoła Podstawowa im. Mariana Rejewskiego w Białych Błotach	Plac zabaw	1	
		Kompleks sportowy (boisko piłkarskie, bieżnia tartanowa, skocznie)	1	
		Kompl. boisk ORLIK 2012	1	
		Boisko asfaltowe wielofunkcyjne	1	
3.	Szkoła Podstawowa im. Jana Pawła II w Łochowie	Plac zabaw dla przedszkolaków i klas 1-3 sp	1	Plac zabaw w ramach ministerialnego programu "Radosna szkoła"
		Szkolna Leśna Ścieżka Dydaktyczna	1	Pierwszy przystanek przy szkole, przy dębie pomniku przyrody
		Bieżnia tartanowa ze skocznią w dal	1	Długość bieżni 60 m
		Boisko ORLIK 2012	1	
4.	Szkoła Podstawowa im. ks. Jana Twardowskiego w Przylękach	Plac zabaw	1	
		Boisko trawiaste do piłki nożnej	1	obiekt zarządzany przez COEIS

V. Urządzenia specjalistyczne i zbiory biblioteczne

Wszystkie szkoły i gminne przedszkole wyposażone są w komputery, tablice multimedialne, projektory multimedialne, rzutniki, odtwarzacze video oraz kserokopiarki. Wydaje się, że jest to wyposażenie na poziomie bardzo dobrym.

Biblioteki szkolne posiadają systematycznie powiększane księgozbiory.

Lp.	Wyszczególnienie	Liczba										
		Komputery		Tablice i monitory interaktywne	Projektory multimed.	Rzutniki pisma	Rzutniki przeźrocy	Kamery video	Odtw. DVD, VHS	Ksero	Woluminy	Kamery - monit.
		Ogółem	w tym: do użytku uczniów									
1.	Gminne Przedszkole "WRÓŻKA" w Białych Błotach	35	21	4	2	1	0	2	9	4	0	11
2.	Szkoła Podstawowa im. Mariana Rejewskiego w Białych Błotach	160	45	23	3	2	1	0	6	5	28 591	33
	Budynek C przy ul. Czerskiej	12	12	2	0	0	0	0	0	1	0	11
	Budynek B przy ul. Czystej	137	96	8	15	1	0	0	4	5	22 137	27
3.	Szkoła Podstawowa im. Jana Pawła II w Lochowie	160	43	24	32	0	0	1	0	4	13 691	72
4.	Szkoła Podstawowa im. ks. Jana Twardowskiego w Przylękach	83	38	12	2	0	0	1	1	4	5 455	19
Razem w szkołach podstawowych:		552	234	69	52	3	1	2	11	19	69874	162
Ogółem		587	255	73	54	4	1	4	20	23	69874	173

VI. Zatrudnienie

Zatrudnienie we wszystkich placówkach oświatowych gminy Białe Błota wynika z wymogów przepisów oświatowych. Placówki posiadają pracowników zatrudnionych na etatach: psychologa, pedagoga, logopedy czy doradcy zawodowego.

Lp.	Wyszczególnienie	Zatrudnienie		w tym:			
				nauczyciele		pozostali	
		etaty	osoby	etaty	osoby	etaty	osoby
1.	Gminne Przedszkole "WRÓŻKA" w Białych Błotach	61,14	64	31,84	34	29,3	30
2.	Szkoła Podstawowa im. Mariana Rejewskiego w Białych Błotach	197,46	204	161,45	167	36,01	37
3.	Szkoła Podstawowa im. Jana Pawła II w Łochowie	104,34	109	89,12	92	15,22	17
4.	Szkoła Podstawowa im. ks. Jana Twardowskiego w Przyłękach	32,79	40	26,66	32	6,13	8
Razem szkoły podstawowe:		334,59	353	277,23	291	57,36	62
Ogółem:		395,73	417	309,07	325	86,66	92

VII. Wykształcenie i doszkąłcanie zawodowe nauczycieli

Blisko 98% nauczycieli gminy Białe Błota posiada wykształcenie wyższe z przygotowaniem pedagogicznym. Nauczyciele stale doszkąłcają się i doskonalą zawodowo.

Zgodnie z art. 70a Karty Nauczyciela w budżecie gminy, jako organu prowadzącego szkołę wyodrębnia się środki na dofinansowanie doskonalenia zawodowego nauczycieli z uwzględnieniem doradztwa metodycznego. Środki te ujęte są w rozdziale 80146 § 4700 każdej placówki oświatowej.

Poziom wykształcenia										
Lp.	Placówka	WMPP*		LICENCJAT		SN**		INNE		RAZEM
		Liczba	% ogółu	Liczba	% ogółu	Liczba	% ogółu	Liczba	% ogółu	
1.	Gminne Przedszkole "WRÓŻKA" w Białych Błotach	31	91,18%	3	8,82%	0	0,00%	0	0,00%	34
2.	Szkoła Podstawowa im. Mariana Rejewskiego w Białych Błotach	162	97,01%	4	2,40%	1	0,60%	0	0,00%	167
3.	Szkoła Podstawowa im. Jana Pawła II w Lochowie	91	98,91%	1	1,09%	0	0,00%	0	0,00%	92
4.	Szkoła Podstawowa im. ks. Jana Twardowskiego w Przylękach	32	100,00%	0	0,00%	0	0,00%	0	0,00%	32
Razem szkoły podstawowe:		285	97,94%	5	1,72%	1	0,34%	0	0,00%	291
Ogółem:		316	97,23%	8	2,46%	1	0,31%	0	0,00%	325

* - wyższe magisterskie z przygotowaniem pedagogicznym

** - Studium Nauczycielskie

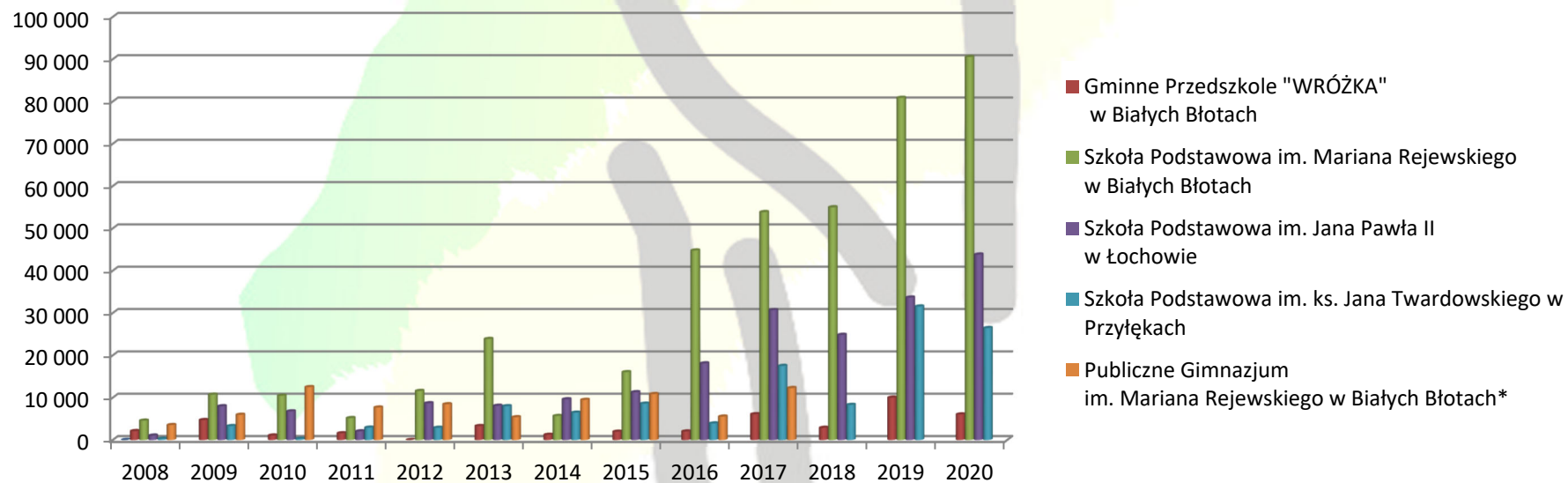
Największą liczbę wśród nauczycieli zatrudnionych w placówkach prowadzonych przez Gminę Białe Błota stanowią nauczyciele dyplomowani i mianowani.

Lp.	Placówka	Stopień awansu zawodowego								
		Stażysta		Kontraktowy		Mianowany		Dyplomowany		Razem
		Liczba	% ogółu	Liczba	% ogółu	Liczba	% ogółu	Liczba	% ogółu	
1.	Gminne Przedszkole "WRÓŻKA" w Białych Błotach	3	9,42%	7,5	23,56%	8	25,13%	13,34	41,90%	31,84
2.	Szkoła Podstawowa im. Mariana Rejewskiego w Białych Błotach	4,85	2,98%	28,26	17,39%	49,32	30,35%	80,06	49,27%	162,49
3.	Szkoła Podstawowa im. Jana Pawła II w Lochowie	7	7,81%	20,57	22,94%	13,83	15,42%	48,28	53,84%	89,68
4.	Szkoła Podstawowa im. ks. Jana Twardowskiego w Przylękach	1	3,72%	8,88	33,06%	5,48	20,40%	11,5	42,81%	26,86
Ogółem:		15,85	5,10%	65,21	20,98%	76,63	24,65%	153,18	49,27%	310,87

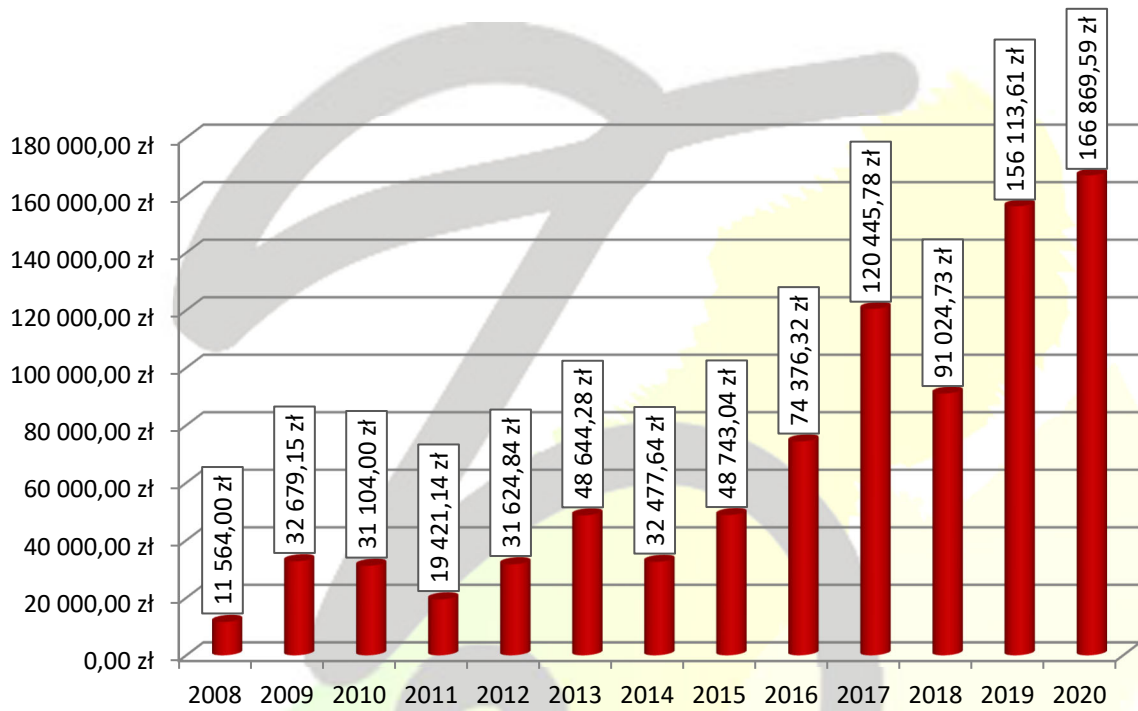
Nakłady na doskonalenie zawodowe nauczycieli

Lp.	Placówka	2008	2009	2010	2011	2012	2013	2014	2015	2016	2017	2018	2019	2020
		(w zł)												
1.	Gminne Przedszkole "WRÓŻKA" w Białych Błotach	2 112,00	4 720,00	1 070,00	1 593,40	0,00	3 300,00	1 230,00	1 960,00	2 019,70	6 098,00	2 890,00	10 020,00	6 050,00
2.	Szkoła Podstawowa im. Mariana Rejewskiego w Białych Błotach	4 580,00	10 717,15	10 466,00	5 179,00	11 590,00	23 869,28	5 678,27	16 030,31	44 785,36	53 862,00	54 991,55	80 875,60	90 534,59
3.	Szkoła Podstawowa im. Jana Pawła II w Łochowie	1 050,00	7 980,00	6 766,00	2 050,40	8 684,84	8 095,50	9 625,10	11 301,05	18 111,70	30 695,78	24 842,73	33 664,01	43 824,00
4.	Szkoła Podstawowa im. ks. Jana Twardowskiego w Przyłękach	285,00	3 300,00	306,00	2 925,40	2 897,00	7 996,50	6 461,00	8 593,34	3 921,32	17 507,00	8 300,45	31 554,00	26 461,00
5.	Publiczne Gimnazjum im. Mariana Rejewskiego w Białych Błotach*	3 537,00	5 962,00	12 496,00	7 672,94	8 453,00	5 383,00	9 483,27	10 858,34	5 538,24	12 283,00			
Razem:		11 564,00 zł	32 679,15 zł	31 104,00 zł	19 421,14 zł	31 624,84 zł	48 644,28 zł	32 477,64 zł	48 743,04 zł	74 376,32 zł	120 445,78 zł	91 024,73 zł	156 113,61 zł	166 869,59 zł

Nakłady na doskonalenie w poszczególnych jednostkach w ostatnich latach



Nakłady na doskonalenie zawodowe w skali Gminy Białe Błota



VIII. Wyniki egzaminu ósmoklasisty

W związku reformą systemu oświaty wprowadzoną ustawą z dnia 14 grudnia 2016 r. – Prawo oświatowe od roku szkolnego 2018/2019 egzaminem kończącym naukę w szkole podstawowej jest egzamin ósmoklasisty.

Wyniki egzaminu ósmoklasisty mierzone są przy pomocy tzw. skali staninowej. STANINY lub SKALA STANINOWA (od ang. *standard nine*), **standardowa dziewiątka** – dziewięciostopniowa skala testu znormalizowana tak, aby średnia w populacji wynosiła 5, a odchylenie standardowe 2. Liczba jednostek skali wynosi 9 staninów, natomiast jej zakres wynosi od 1 do 9 stanina. W badaniach efektów nauczania stosuje się tę skalę do interpretacji wyników sprawdzianów zewnętrznych. Umożliwia ona statystyczne porównanie wyników szkół.

Staniny:

1. najniższy
2. bardzo niski
3. niski
4. niżej średni
5. średni
6. wyżej średni
7. wysoki
8. bardzo wysoki
9. najwyższy

Od wielu lat wyniki osiągnęte przez białobłockich uczniów są na bardzo wysokim poziomie. Wyniki egzaminu przeprowadzonego w roku 2021 we wszystkich placówkach wahają się od poziomu wyżej średniego do bardzo wysokiego.

Wszystkie szkoły podstawowe w egzaminach z wszystkich przedmiotów uzyskały wyniki wyższe niż średnie wyniki uzyskane w skali powiatu bydgoskiego, Województwa Kujawsko-Pomorskiego oraz w skali kraju.

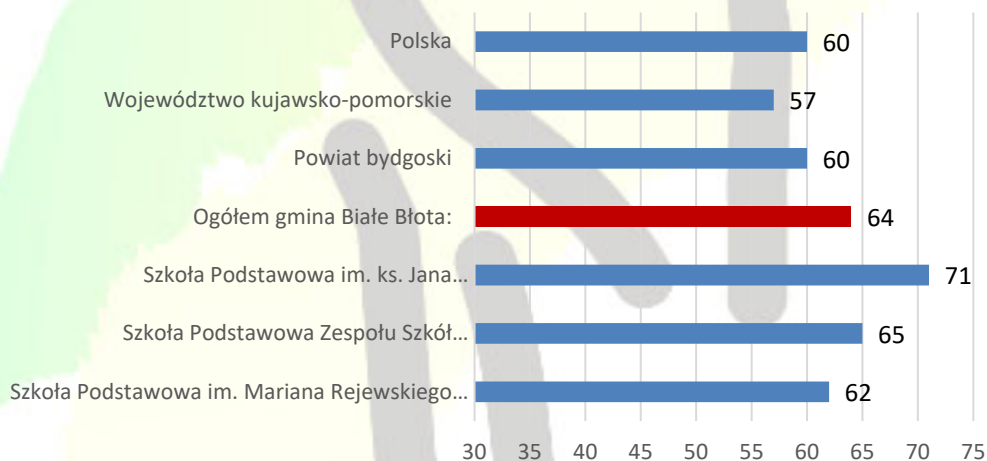
Należy przy tym pamiętać, że wyników egzaminów nie należy porównywać między przedmiotami oraz względem ubiegłych lat, ponieważ uzyskiwane wyniki zależne są od ich skali trudności, której nie da się porównać w sposób wymierny.

Wyniki egzaminu ósmoklasisty przeprowadzonego w roku 2021 przedstawia poniższa tabela:

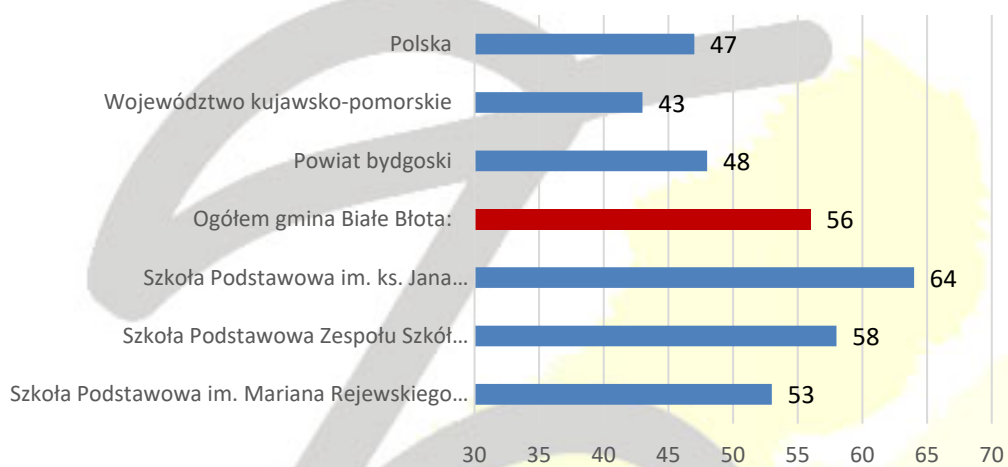
Lp.	Placówka	Wyniki							
		część I (j. polski)		część I (matematyka)		cz. II (j. angielski)		cz. II (j. niemiecki)	
		procenty	stanin	procenty	stanin	procenty	stanin	procenty	stanin
1.	Szkoła Podstawowa im. Mariana Rejewskiego w Białych Błotach	62	6	53	6	75	7	78,5	8
2.	Szkoła Podstawowa Zespołu Szkół im. Jana Pawła II w Lochowie	65	6	58	7	76	7	75	8
3.	Szkoła Podstawowa im. ks. Jana Twardowskiego w Przyłękach	71	8	64	8	80	8	nikt nie pisał	
	Ogółem gmina Białe Błota:	64	6	56	7	76	7	77*	8*
	Powiat bydgoski	60	5	48	6	67	6	54	6
	Województwo kujawsko-pomorskie	57	4	43	5	62	5	42	5
	Polska	60	5	47	5	66	6	49	6

* - w związku z tym, że do egzaminu ósmoklasisty z języka niemieckiego przystąpiło tylko 3 uczniów Okręgowa Komisja Egzaminacyjna nie podaje średnich wyników dla gminy. Podany wynik to wynik uśredniony dla 2 placówek, w których uczniowie zdawali egzamin z języka niemieckiego.

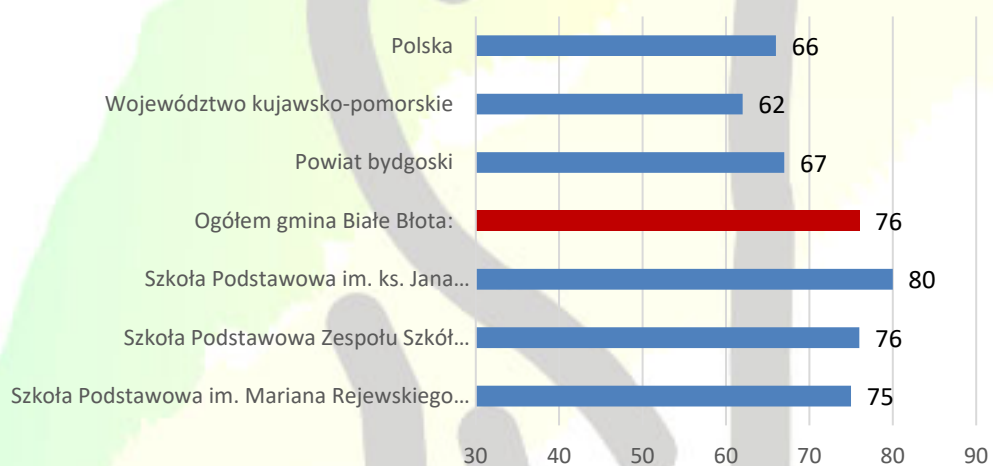
Język polski



Matematyka



Język angielski



IX. Dowożenie uczniów do szkół

Zgodnie z art. 39 ust. 3 ustawy z dnia 14 grudnia 2016 r. – Prawo oświatowe obowiązkiem gminy jest zapewnienie uczniom bezpłatnego transportu i opieki w czasie przewozu do i ze szkoły, jeśli droga dziecka do szkoły, w której obwodzie dziecko zamieszkuje przekracza odległości wskazane w ust. 2 omawianego przepisu.

Należy zauważyć, że sukcesywnie wzrasta liczba uczniów dowożonych do szkół w gminie Białe Błota. W poprzednich latach dzieci były dowożone tylko do szkół w Białych Błotach, a od roku 2013 rozpoczęto dowożenie dzieci do Szkoły Podstawowej im. Jana Pawła II w Łochowie.

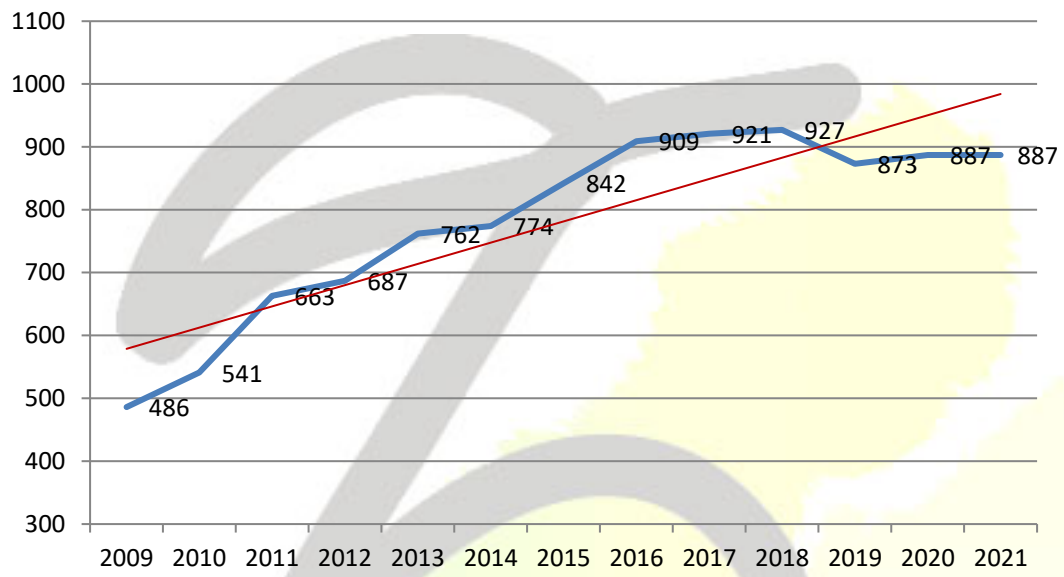
W roku szkolnym 2020/2021 dowożeniem objętych było 887 uczniów, co stanowiło blisko 36% ogółu dzieci uczęszczających do szkół samorządowych w gminie Białe Błota. W roku ubiegłym było to 37%. Liczba uczniów dowożonych była taka sama, jak w roku ubiegłym. Spadek o 1% procentowej liczby uczniów dowożonych wynika z dużego wzrostu ogólnej liczby uczniów, szczególnie w obwodzie szkoły w Przyłękach oraz w Łochowie. W najbliższych latach, należy się jednak spodziewać wzrostu liczby uczniów objętych dowożeniem.

Realizując zadania wynikające z art. 39 ust. 4 ustawy Prawo oświatowe, gmina Białe Błota zapewnia bezpłatny transport do szkół integracyjnych znajdujących się poza gminą dzieciom niepełnosprawnym posiadającym orzeczenie o potrzebie kształcenia specjalnego.

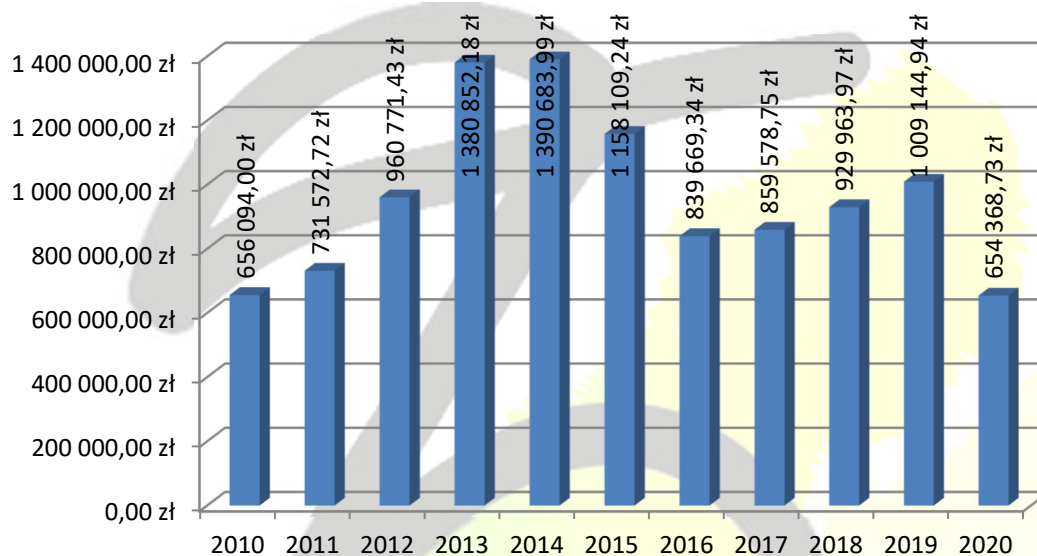
Od wielu lat utrzymuje się tendencja wzrostu liczby dzieci dowożonych. Na taką sytuację największy wpływ mają nowi mieszkańcy gminy, którzy najczęściej osiedlają się w miejscowościach ościennych. Dlatego mimo tego, że w ciągu roku liczba dzieci dowożonych nie zwiększyła się należy spodziewać się dalszego wzrostu w najbliższych latach.

Lp.	Placówka	Liczba dzieci dowożonych												
		Przyłęki	Zielonka	Prądkki	Ciele	Kruszyn	Murowaniec	Jasiniec	Lisi Ogon	Lochowice	Lipniki	Trzciniac	Drzewce	RAZEM
1	Szkoła Podstawowa im. Mariana Rejewskiego w Białych Błotach	5	170	33	138	158	235	5	0	0	51	13	0	808
3	Szkoła Podstawowa im. Jana Pawła II w Łochowie	0	0	0	0	0	6	0	20	46	0	0	7	79
	RAZEM:	5	170	33	138	158	241	5	20	46	51	13	7	887

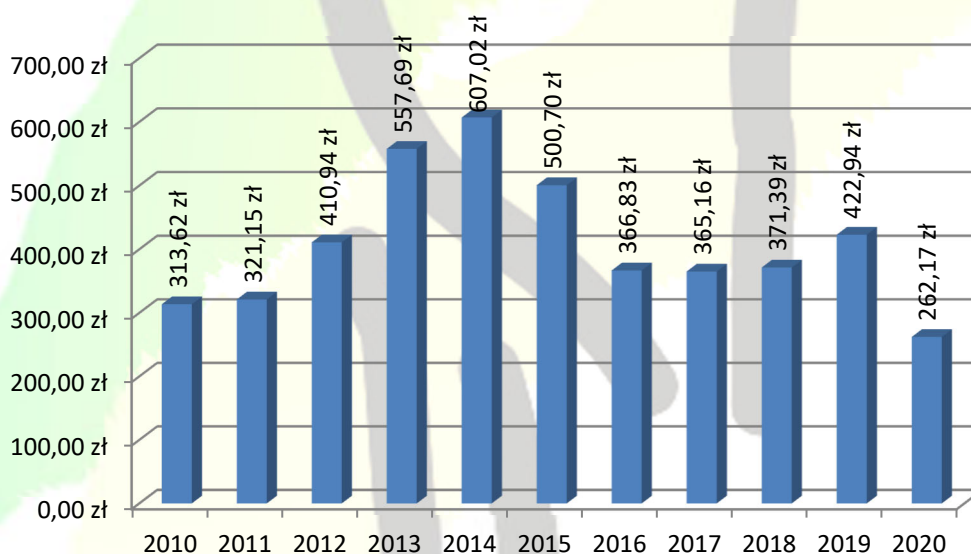
Liczba dzieci dowożonych



Koszty dowożenia w poszczególnych latach



Koszty dowożenia w poszczególnych latach (w przeliczeniu na 1 ucznia)



Znaczny spadek kosztów dowożenia w roku 2020 w stosunku do roku poprzedzającego wynika z wystąpienia pandemii koronawirusa COVID-19 i związanym tym – przejściem na nauczanie zdalne. W związku z tym przez znaczną część roku dzieci nie były dowożone do placówek oświatowych lub były dowożone w ograniczonej formie (np. tylko oddziały klas 1-3). Niemniej w kolejnych latach, w związku z rosnącymi cenami paliw, należy spodziewać się wzrostu ceny wozokilometra, a co za tym idzie wzrostu kosztów dowożenia.

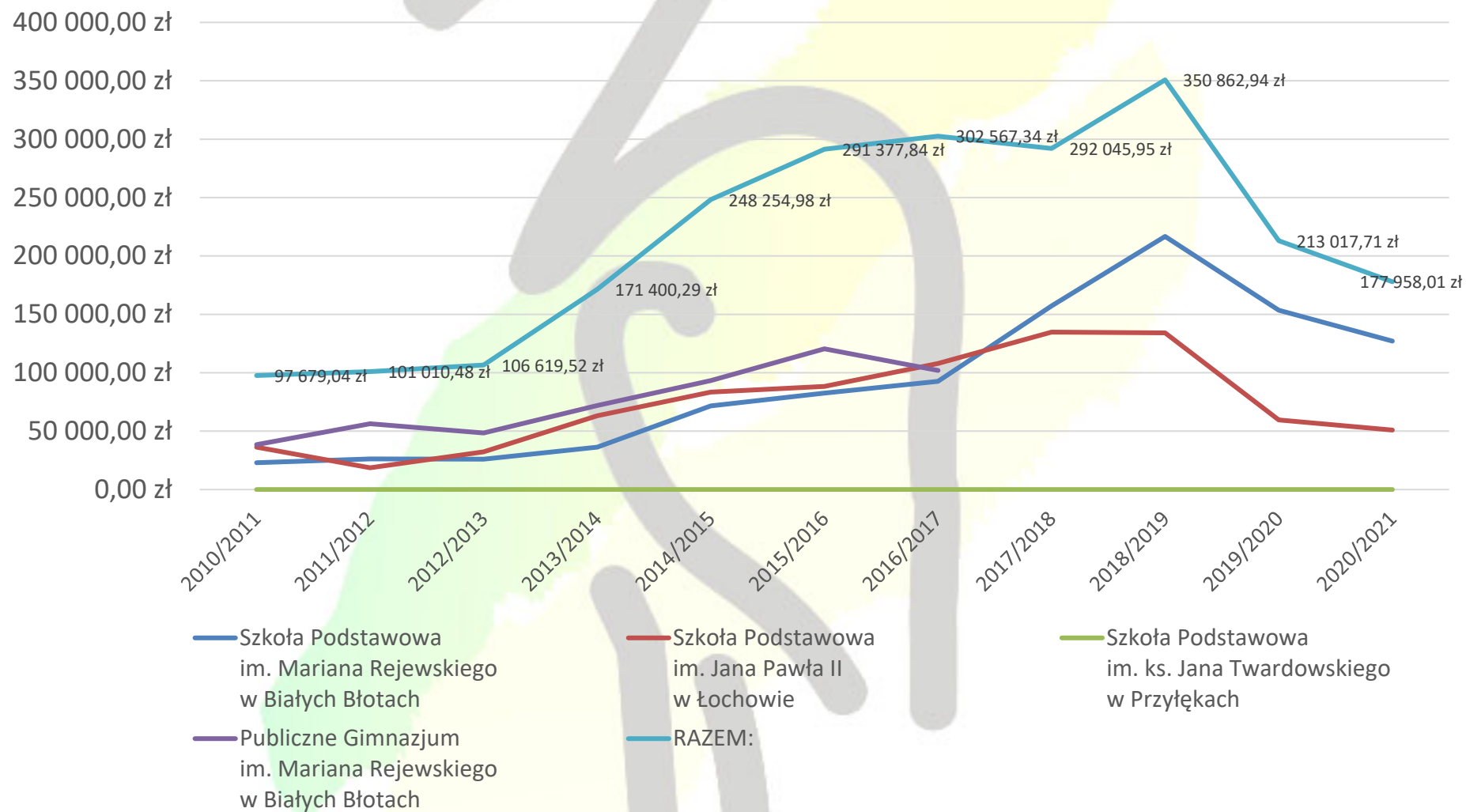
X. Kształcenie specjalne i nauczanie indywidualne

Koszty kształcenia specjalnego, nauczania indywidualnego oraz zajęć rewalidacyjno-wychowawczych, na przestrzeni ostatnich lat, przedstawia poniższa tabela.

Lp.	Placówka	2010/2011	2011/2012	2012/2013	2013/2014	2014/2015	2015/2016	2016/2017	2017/2018	2018/2019	2019/2020	2020/2021
1.	Szkoła Podstawowa im. Mariana Rejewskiego w Białych Błotach	22 949,67 zł	26 145,24 zł	25 969,02 zł	36 262,60 zł	71 555,99 zł	82 492,51 zł	92 663,36 zł	157 219,13 zł	216 746,15 zł	153 488,12 zł	127 089,19 zł
2.	Szkoła Podstawowa im. Jana Pawła II w Lochowie	36 234,16 zł	18 591,55 zł	32 238,92 zł	63 193,33 zł	83 378,90 zł	88 309,06 zł	107 938,72 zł	134 826,82 zł	134 116,79 zł	59 529,59 zł	50 868,82 zł
3.	Szkoła Podstawowa im. ks. Jana Twardowskiego w Przylękach	0	0	0	0	0	0	0	0	0	0	0
4.	Publiczne Gimnazjum im. Mariana Rejewskiego w Białych Błotach	38 495,21 zł	56 273,69 zł	48 411,58 zł	71 944,36 zł	93 320,09 zł	120 576,27 zł	101 965,26 zł				
	RAZEM:	97 679,04 zł	101 010,48 zł	106 619,52 zł	171 400,29 zł	248 254,98 zł	291 377,84 zł	302 567,34 zł	292 045,95 zł	350 862,94 zł	213 017,71 zł	177 958,01 zł

Spadek kosztów kształcenia specjalnego w latach 2020 i 2021 wywołany był pandemią koronawirusa SARS-CoV-2, która znacząco wpłynęła na możliwość realizacji tego rodzaju zajęć z uczniami.

Nauczanie indywidualne



XI. Stypendia szkolne

Na działalność stypendialną środki kierowane są głównie z budżetu centralnego.

Poniższa tabela pokazuje, w jakim stopniu ze stypendiów korzystają uczniowie gminy Białe Błota.

Typ szkoły	Liczba wydanych decyzji	Przyznana kwota stypendium - 2020		
		I półrocze	II półrocze	RAZEM:
Szkoła Podstawowa	56	34 707,91 zł	28 497,33 zł	63 205,24 zł
Technikum	18	12 278,14 zł	11 777,85 zł	24 055,99 zł
Liceum	4	2 688,35 zł	2 008,10 zł	4 696,45 zł
Szkoła Branżowa	5	3 450,72 zł	2 902,40 zł	6 353,12 zł
RAZEM:	83	53 125,12 zł	45 185,68 zł	98 310,80 zł

XII. Dofinansowanie kosztów kształcenia młodocianych pracowników

Młodocianym pracownikiem jest osoba, która ukończyła 16 rok życia, a nie przekroczyła 18 lat. Przygotowanie zawodowe młodocianego pracownika u pracodawcy polega na połączeniu praktycznej nauki zawodu z doksztalaniem teoretycznym. Przygotowanie zawodowe odbywa się w dwóch formach: nauki zawodu i przyuczenia do wykonywania określonej pracy.

Zgodnie z art. 122 ustawy Prawo oświatowe dofinansowanie kosztów kształcenia przysługuje pracodawcom, którzy zawarli z młodocianymi pracownikami umowę o pracę w celu przygotowania zawodowego, jeżeli:

1) pracodawca lub osoba prowadząca zakład w imieniu pracodawcy albo osoba zatrudniona u pracodawcy posiada kwalifikacje wymagane do prowadzenia przygotowania zawodowego młodocianych określone w przepisach w sprawie przygotowania zawodowego młodocianych i ich wynagradzania

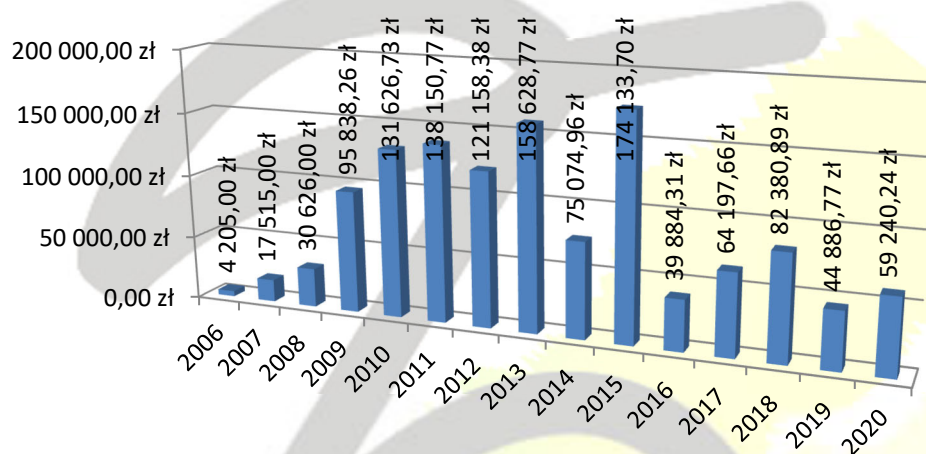
2) młodociany pracownik ukończył naukę zawodu lub przyuczenie do wykonywania określonej pracy i zdał egzamin, zgodnie z przepisami, o których mowa w pkt 1.

Dofinansowanie przyznaje wójt (burmistrz, prezydent miasta) właściwy ze względu na miejsce zamieszkania młodocianego pracownika, w drodze decyzji. Dofinansowanie kosztów kształcenia młodocianych pracowników jest finansowane ze środków Funduszu Pracy. Środki te są przekazywane na wyodrębniony rachunek bankowy urzędu wojewódzkiego. Wojewoda otrzymane środki na dofinansowanie kosztów kształcenia młodocianych pracowników przekazuje na wyodrębniony rachunek bankowy gminy.

W art. 122 ust. 11 ustawy Prawo Oświatowe znajduje się regulacja, która dofinansowanie kosztów kształcenia młodocianych pracowników nakazuje traktować, jako pomoc de minimis udzielaną zgodnie z warunkami określonymi w rozporządzeniu Komisji (WE) nr 1998/2006 z dnia 15 grudnia 2006 r. w sprawie stosowania art. 87 i 88 Traktatu do pomocy de minimis (Dz. Urz. UE L 379 z 28.12.2006, str. 5).

Spadek wysokości przekazanego wsparcie w roku 2019 i 2020 w stosunku do roku 2018 spowodowany był w ubiegłym roku pandemią koronawirusa SARS-CoV-2.

Poniższa tabela i wykres pokazują zmiany zachodzące w obszarze dofinansowania kosztów kształcenia młodocianych pracowników od roku 2006, czyli od momentu przekazania tego zadania gminom.

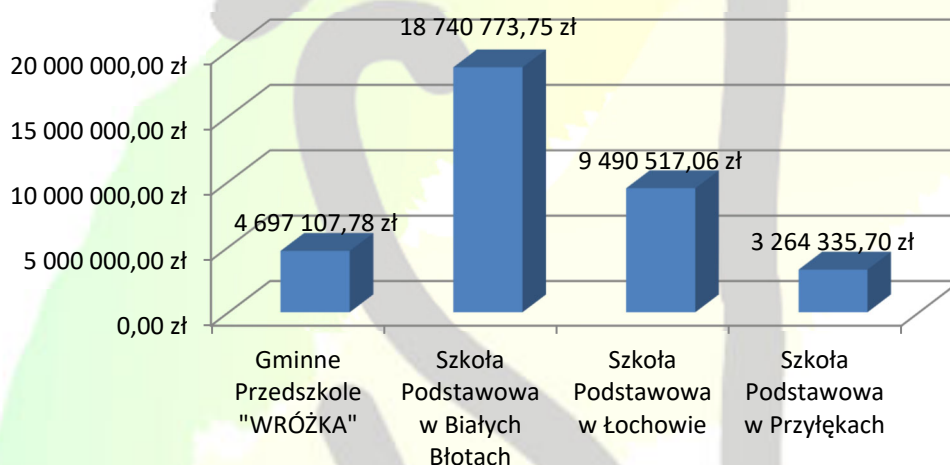


Lata	Liczba pracodawców, którzy otrzymali dofinansowanie	Liczba młodocianych którzy, ukończyli naukę zawodu:				Liczba decyzji odmawiających przyznania dofinansowania	Kwota, jaką wypłacono pracodawcom w ramach dofinansowania	Wysokość dotacji pozyskanej od Wojewody Kujawsko-Pomorskiego
		ogółem	w tym w cyklu kształcenia:					
			przyuczenie do zawodu	24 mies.	36 mies.			
2006	1	1	0	1	0	0	4 205,00 zł	4 205,00 zł
2007	4	3	0	2	1	0	17 515,00 zł	17 515,00 zł
2008	5	4	0	3	1	0	30 626,00 zł	30 626,00 zł
2009	17	15	0	6	9	1	95 838,26 zł	95 838,26 zł
2010	20	20	0	13	7	0	131 626,73 zł	131 626,73 zł
2011	22	22	0	15	7	0	138 150,77 zł	138 150,77 zł
2012	21	22	0	13	9	0	121 158,38 zł	121 158,38 zł
2013	29	29	0	14	15	0	158 628,77 zł	158 628,77 zł
2014	13	13	0	3	10	0	75 074,96 zł	75 074,96 zł
2015	27	27	1	0	26	0	174 133,70 zł	174 133,70 zł
2016	6	6	1	0	5	0	39 884,31 zł	39 884,31 zł
2017	19	10	1	0	9	0	64 197,66 zł	64 197,66 zł
2018	14	14	0	0	14	0	82 380,89 zł	82 380,89 zł
2019	7	7	0	0	7	0	44 886,77 zł	44 886,77 zł
2020	8	8	1	0	7	0	59 240,24 zł	59 240,24 zł
RAZEM (od początku wprowadzenia zadania)	213	201	4	70	127	1	1 237 547,44 zł	1 237 547,44 zł

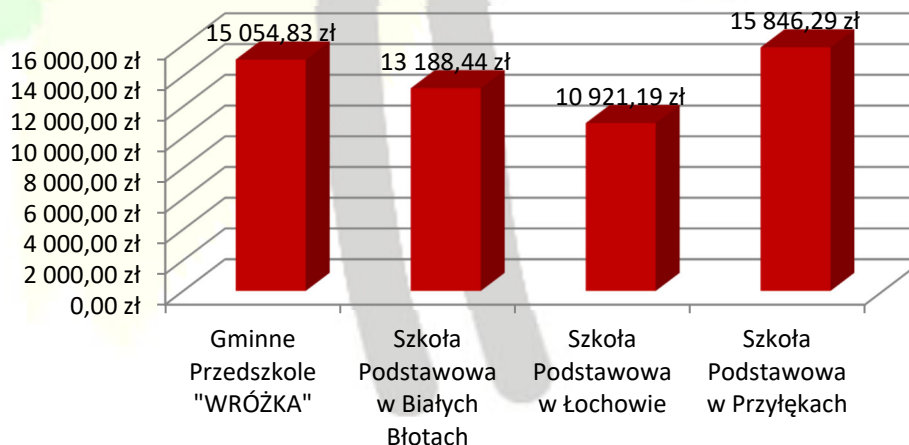
XIII. Koszt utrzymania dzieci w placówkach oświatowych w roku 2020.

Lp.	Placówka	Roczny koszt całkowity	Roczny koszt utrzymania 1 dziecka	Miesięczny koszt utrzymania 1 dziecka
1.	Gminne Przedszkole "WRÓŻKA" w Białych Błotach	4 697 107,78 zł	15 054,83 zł	1 254,57 zł
2.	Szkoła Podstawowa im. Mariana Rejewskiego w Białych Błotach	18 740 773,75 zł	13 188,44 zł	1 099,04 zł
3.	Szkoła Podstawowa im. Jana Pawła II w Łochowie	9 490 517,06 zł	10 921,19 zł	910,10 zł
4.	Szkoła Podstawowa im. ks. Jana Twardowskiego w Przyłękach	3 264 335,70 zł	15 846,29 zł	1 320,52 zł
Razem:		36 192 734,29 zł	12 889,15 zł	1 074,10 zł
Razem tylko szkoły		31 495 626,51 zł	12 618,44 zł	1 051,54 zł

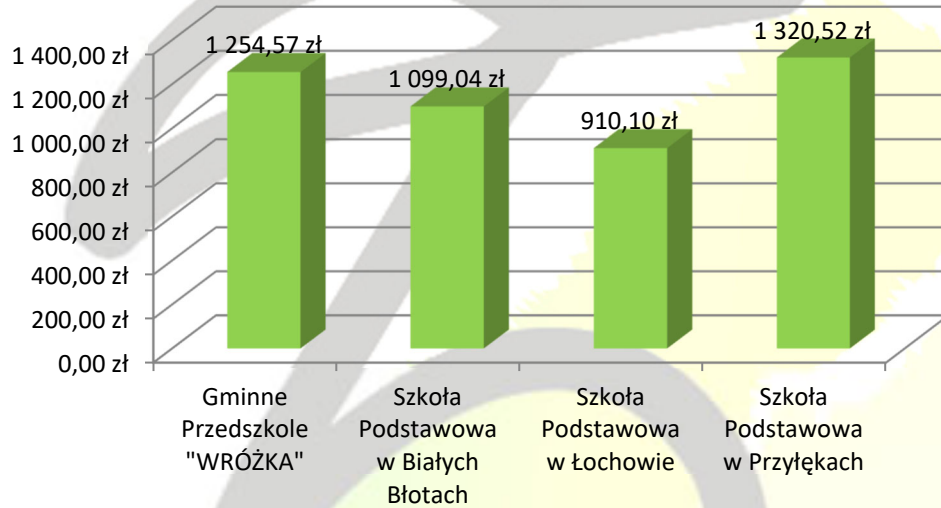
Roczne koszty całkowite w poszczególnych placówkach



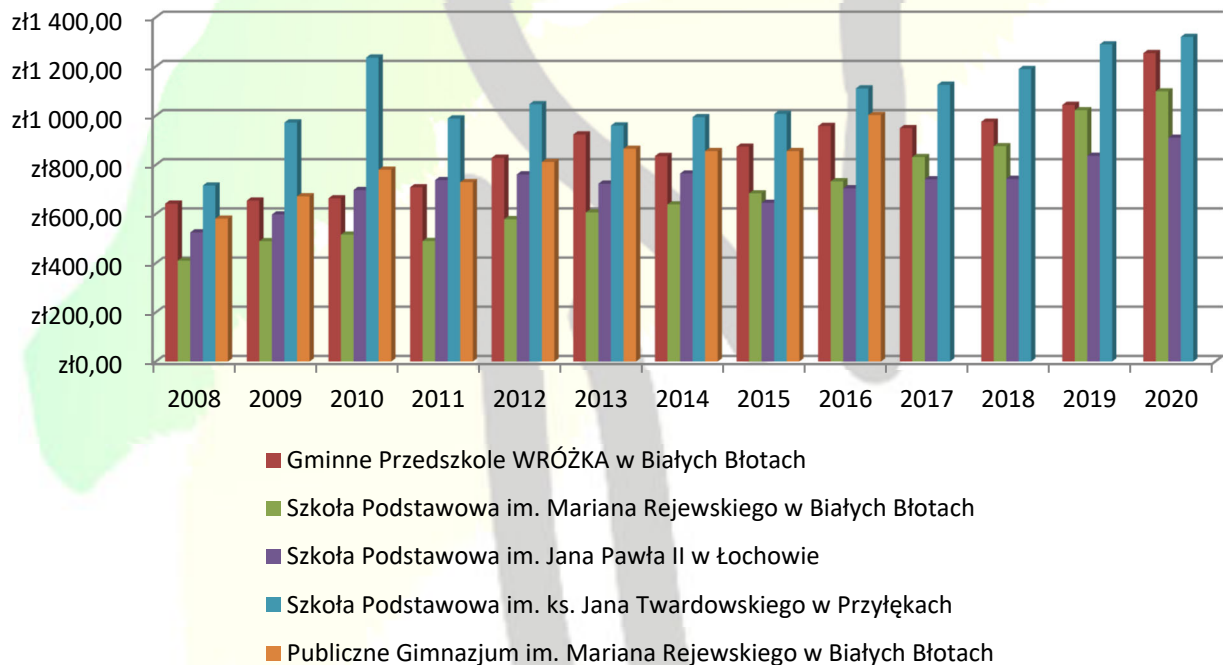
Roczne koszty utrzymania 1 dziecka w poszczególnych placówkach



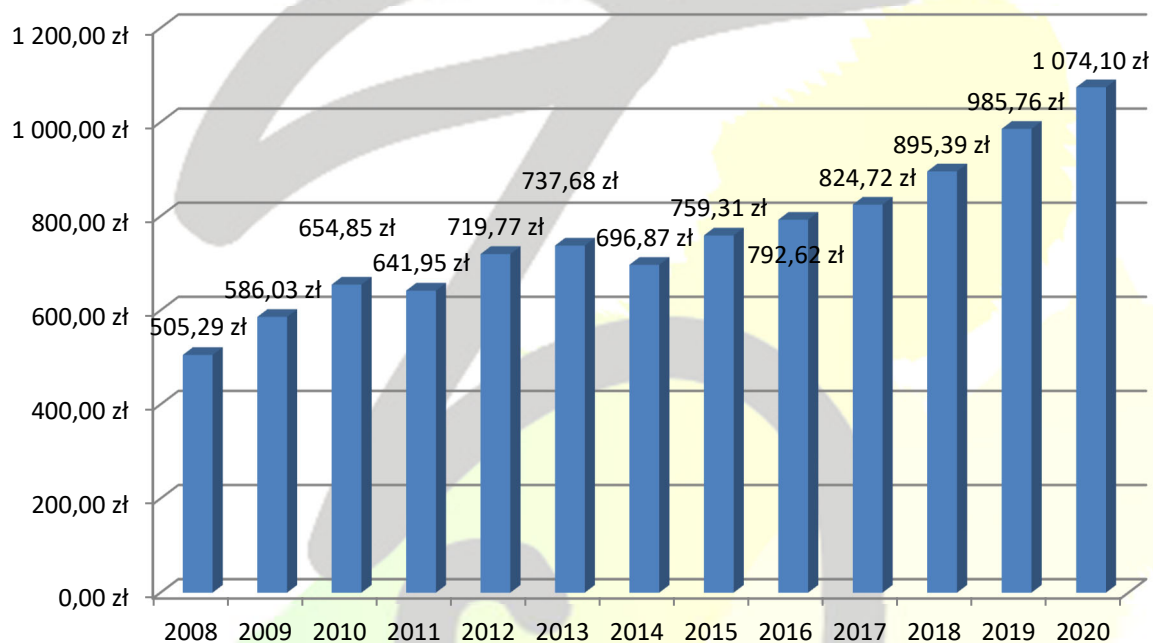
Miesięczne koszty utrzymania 1 dziecka w poszczególnych placówkach



Miesięczny koszt utrzymania 1 dziecka w placówkach oświatowych



Średni miesięczny koszt utrzymania 1 dziecka w placówkach oświatowych w gminie Białe Błota



Wzrost kosztów utrzymania 1 ucznia w placówce na przestrzeni ostatnich lat wywołany jest przede wszystkim wzrostem kosztów osobowych: podwyżki dla pracowników pedagogicznych oraz podwyżka minimalnego wynagrodzenia dla pracowników niepedagogicznych. Ponadto obserwujemy stały wzrost cen towarów i usług, który bezpośrednio przekłada się na wzrost kosztów leżących po stronie placówki.

Ponadto można zauważyć, że najniższy koszt w przeliczeniu na 1 ucznia jest w Szkole Podstawowej im. Jana Pawła II w Łochowie – jedynej placówce, która nie ponosi dodatkowych kosztów związanych z najmem pomieszczeń na cele dydaktyczne od prywatnych właścicieli.

XIV. Nadzór

W roku szkolnym 2020/2021 przeprowadzone zostały następujące kontrole:

Szkoła / placówka	Zakres kontroli	Wynik / uwagi
Szkoła Podstawowa im. Mariana Rejewskiego w Białych Błotach	- KO w Bydgoszczy - kontrola doraźna wypoczynku zimowego - KO w Bydgoszczy - kontrola doraźna wypoczynku letniego	- brak zaleceń - brak zaleceń
Szkoła Podstawowa im. Jana Pawła II w Łochowie	- KO w Bydgoszczy - nadzór pedagogiczny - PPIS w Bydgoszczy - ocena stanu sanitarnego wypoczynku letniego	- brak zaleceń - brak zaleceń
Szkoła Podstawowa im. ks. Jana Twardowskiego w Przyłękach	- OUDT w Bydgoszczy - kontrola urządzenia ciśnieniowego - KO w Bydgoszczy - kontrola organizacji pomocy psychologiczno-pedagogicznej - KOWR - kontrola szkoły podstawowej uczestniczącej w „Programie dla szkół” - PPIS w Bydgoszczy - ocena stanu sanitarnego wypoczynku zimowego - KO w Bydgoszczy - kontrola doraźna wypoczynku letniego - PPIS w Bydgoszczy - ocena stanu sanitarnego wypoczynku letniego	- brak zaleceń - brak zaleceń - brak zaleceń - brak zaleceń - brak zaleceń - brak zaleceń
Gminne Przedszkole „Wróżka” w Białych Błotach	- KO w Bydgoszczy - prawidłowość wykonywania przez dyrektora zadań w zakresie nadzoru pedagogicznego - ORE SEO - monitorowanie wykorzystania technologii informacyjno-komunikacyjnej oraz realizacji zapisów podstawy programowej w zakresie rozwijania kompetencji cyfrowych w przedszkolu - PPIS w Bydgoszczy - kontrola oceny stanu sanitarno-technicznego, prowadzenia dokumentacji oraz HACCP	- brak zaleceń - brak zaleceń - brak zaleceń

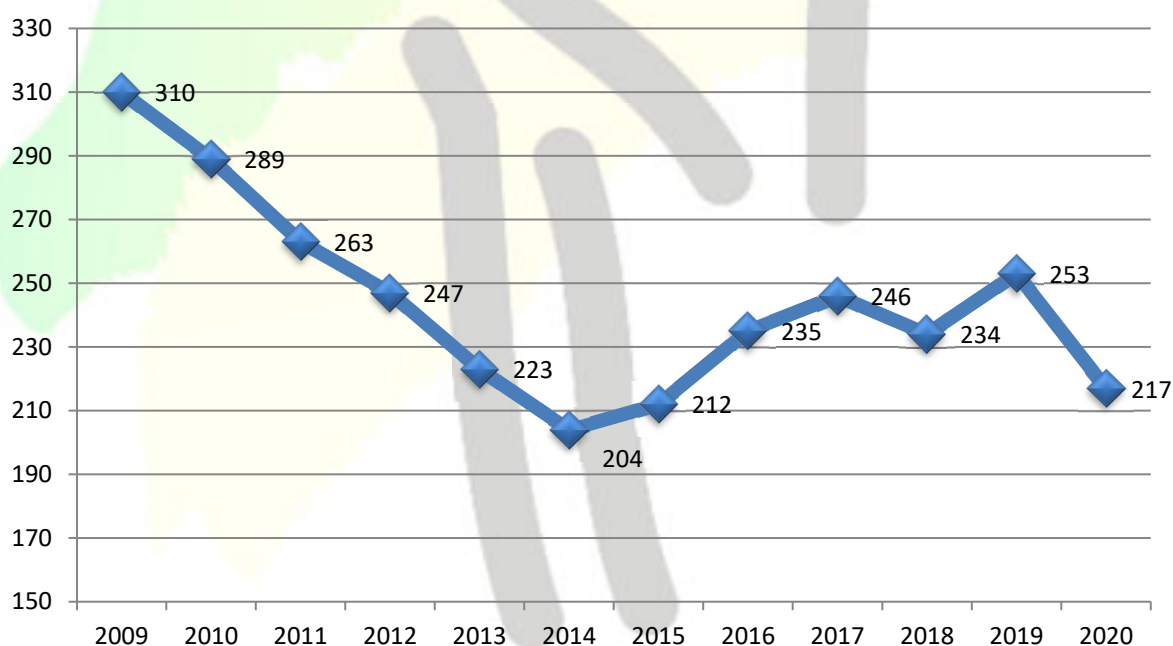
XV. Prognoza demograficzna obecnych i przyszłych uczniów

Jak widać na poniższej grafice, obserwowany od roku 2009 spadek liczby urodzeń w Gminie Białe Błota został odwrócony w roku 2014 i trwał przez kolejne 3 lata. W roku 2018 trend ten uległ ponownej zmianie, a liczba dzieci urodzonych zrównała się z liczbą dzieci urodzonych w roku 2016. W roku 2019 nastąpiło zwiększenie liczby urodzeń, jednak już w roku 2020 odnotowaliśmy drastyczny spadek do poziomu z roku 2015.

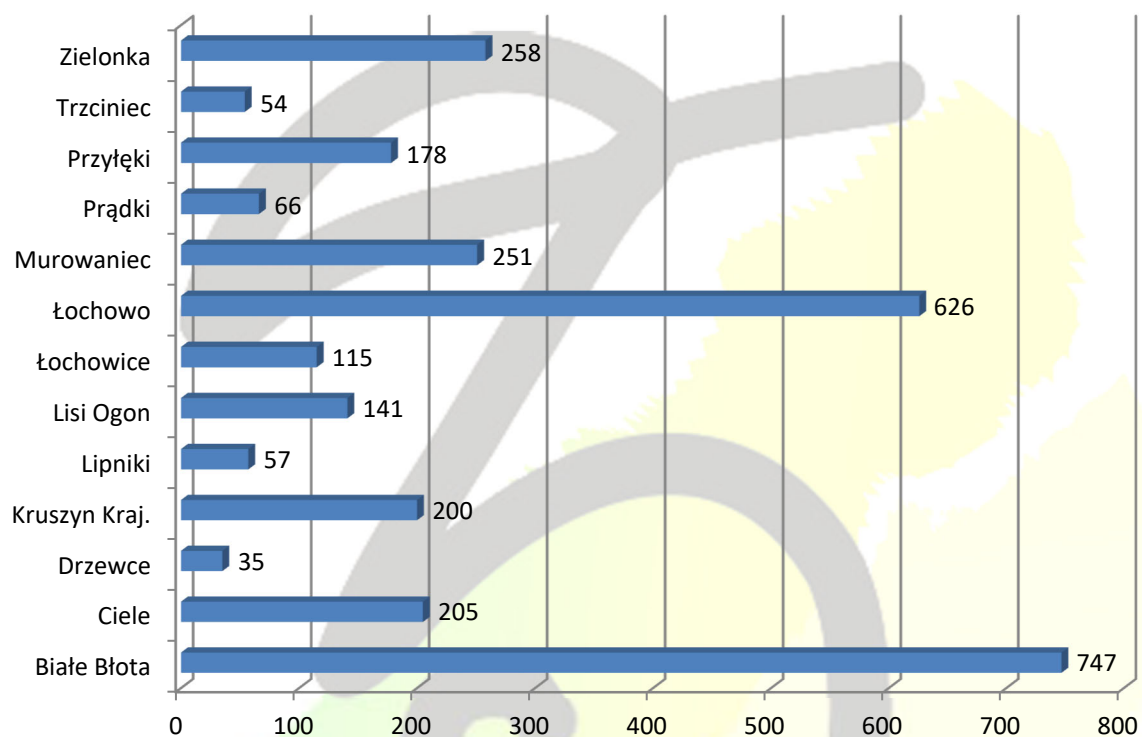
Trudno, na podstawie jednorocznych zmian trendu, prognozować, co wydarzy się w kolejnych latach w kwestii liczby urodzeń. Możemy założyć, że w związku z migracjami ludności z dużych miast do gmin ościennych liczba dzieci urodzonych w Gminie Białe Błota powinna rosnać w kolejnych latach. Wpływ na mniejszą liczbę urodzeń w roku 2020 może mieć obawa przed skutkami, w tym ekonomicznymi, pandemii koronawirusa COVID-19.

Mimo wahań liczby urodzeń w ostatnich latach (mimo to w roku 2019 przyrost naturalny wyniósł +86 wg GUS), w związku z osiedlaniem się na terenie Gminy Białe Błota corocznie około 600 nowych mieszkańców (w roku 2019 saldo migracji wyniosło +605 wg GUS), należy założyć, że w najbliższych latach liczba dzieci w wieku przedszkolnym oraz w wieku szkoły podstawowej będzie dynamicznie rosnać, dlatego też należy bezzwłocznie dokonać inwestycji w obszarze infrastruktury oświatowej.

Liczba dzieci urodzonych w latach 2009-2020 (wg roczników)



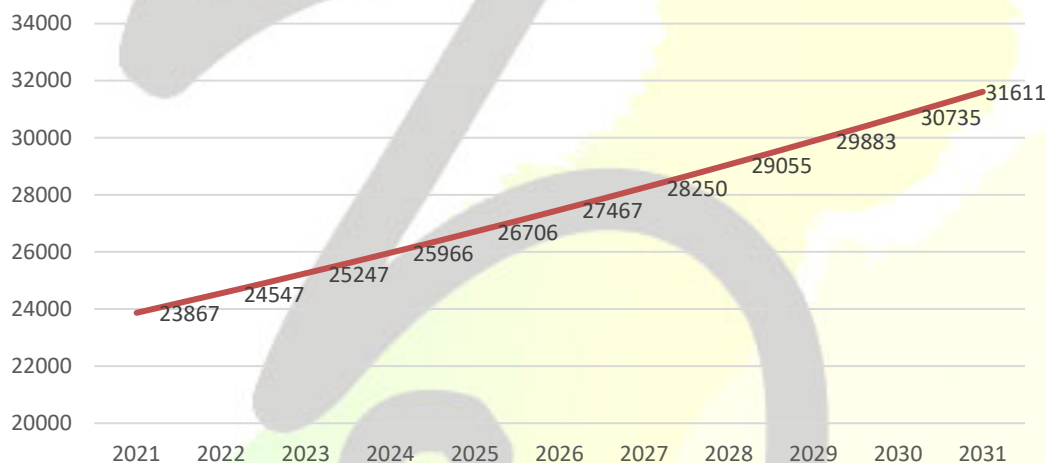
Liczba dzieci urodzonych w latach 2009-2020 (wg miejscowości)



XVI. Wnioski i priorytety działań

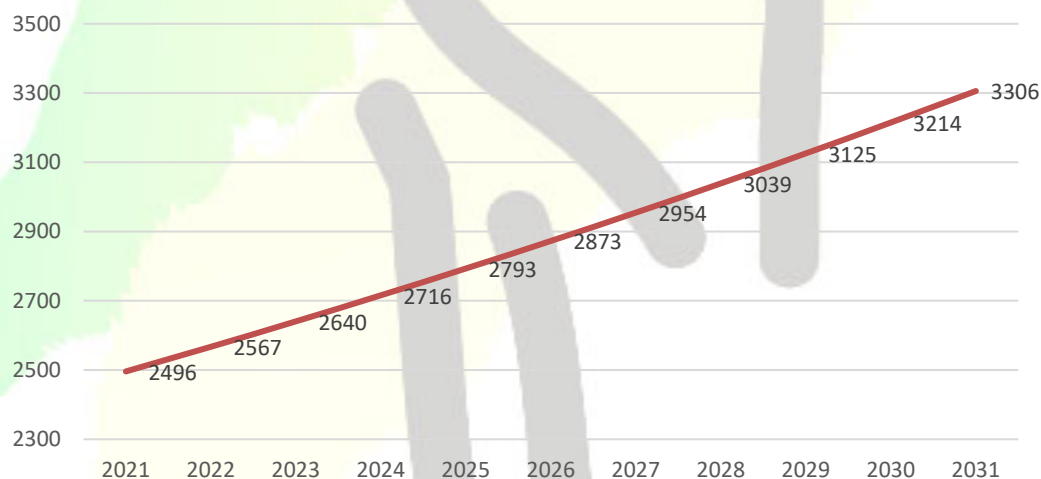
Biorąc pod uwagę dynamicznie rosnącą liczbę mieszkańców (około 700 nowych mieszkańców rocznie), a co za tym idzie bardzo szybki wzrost liczby dzieci w wieku przedszkolnym oraz w wieku szkoły podstawowej należy już w najbliższych latach rozpocząć realizację zadań inwestycyjnych w zakresie rozbudowy bazy oświatowej.

Prognoza wzrostu liczby mieszkańców Gminy Białe Błota do 2031 roku*



* - prognoza w oparciu o coroczny wzrost liczby mieszkańców o 2,85% w stosunku do roku poprzedzającego (średnia z lat 2015-2020)

Prognoza wzrostu liczby uczniów i wychowanków w oddziałach przedszkolnych szkołach podstawowych do 2031 roku (bez Przedszkola „Wróżka”)*



* - prognoza w oparciu o coroczny wzrost liczby uczniów i wychowanków o 2,85% w stosunku do roku poprzedzającego (średnia wzrostu liczby mieszkańców z lat 2015-2020)

Zwiększenie liczby miejsc w placówkach oświatowych, prowadzonych przez Gminę Białe Błota powinno być priorytetem na najbliższe lata.

Przedszkole – priorytet A

Pierwszą i najważniejszą na obecną chwilę inwestycją oświatową powinna być budowa nowoczesnego 15-oddziałowego przedszkola (z możliwością budowy etapami – pierwszy etap minimum 5 oddziałów), wybudowanego w technologii pasywnej, dzięki czemu zostaną obniżone koszty bieżącego utrzymania, a tym samym poza mniejszym kosztem własnym – wpłynie to na zoptymalizowanie wysokości dotacji przekazywanych do placówek niesamorządowych.

Na obecną chwilę jedyne niesamorządowe przedszkole – Gminne Przedszkole „Wróżka” w Białych Błotach – nie jest w stanie przyjąć większej liczby dzieci. Ponadto, poza siedzibą główną, mieści się w wynajętych lokalach przy ul. Czerskiej 40 w Białych Błotach, co zwiększa koszty utrzymania w przeliczeniu na 1 wychowanka. Podobnie, na wysokie koszty utrzymania przedszkola, wpływa filia w Zielonce, gdzie mieszczą się tylko 2 oddziały. Należy pamiętać, że małe placówki zawsze generują wyższe koszty utrzymania, w przeliczeniu na 1 ucznia lub wychowanka, od placówek większych.

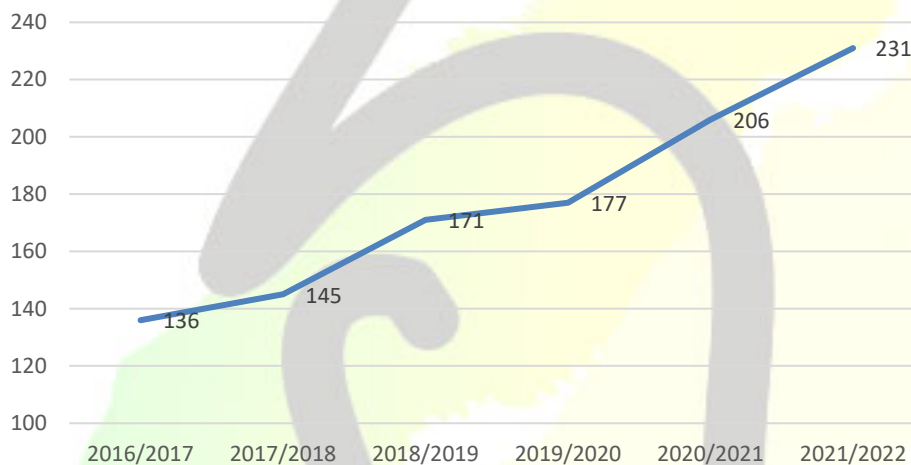
Corocznie do Przedszkola „Wróżka” nie zostaje przyjętych kilkudziesięciu kandydatów. W związku z ustawowym obowiązkiem zapewnienia dzieciom 3-letnim i starszym miejsca wychowania przedszkolnego w publicznej placówce, większość z nich kierowana jest do oddziałów przedszkolnych w szkołach podstawowych prowadzonych przez Gminę. Wpływa to na negatywnie na organizację pracy placówki (jeden oddział przedszkolny przebywa w placówce 10 godzin dziennie – natomiast jeden oddział szkolny w okresie 8 lat edukacji średnio o połowę mniej). W związku z tym, że szkoły nie były budowane z myślą o dzieciach przedszkolnych, wymagana jest tam często większa liczba opiekunów (podobnie w dwuoddziałowych filiach Przedszkola „Wróżka”), co zwiększa koszty bieżącego utrzymania. Na obecną chwilę w szkoła podstawowych zorganizowanych zostało aż 9 oddziałów przedszkolnych (5 w Białych Błotach, 3 w Łochowie i 1 w Przyłękach). Budowa nowego przedszkola wpłynęłaby korzystnie na organizację pracy szkół, istniejącego Przedszkola „Wróżka” (docelowo należałoby zrezygnować przynajmniej z filii na ul. Czerskiej 40 w Białych Błotach, a być może również z filii w Zielonce), obniżenie kosztów bieżącego utrzymania w przeliczeniu na 1 wychowanka w przedszkolach samorządowych (tym samym na niższą wysokość dotacji dla przedszkoli niesamorządowych), a przede wszystkim poprawiłaby komfort dzieci przebywających w przedszkolu z prawdziwego zdarzenia. Należy podkreślić, że mimo ogromnych starań dyrektorów szkół dzieci przedszkolne w przedszkolu zawsze będą miały lepsze warunki niż w oddziałach przedszkolnych w szkole.

Zadanie należy rozpocząć niezwłocznie, tak, aby 1 września 2023 roku pierwsze oddziały dzieci przedszkolnych mogły zostać przyjęte do nowego przedszkola. Optymalną lokalizacją nowej placówki jest miejscowość Ciele (działka przy ul. Kościelnej). Dla wspomnianej inwestycji wykonano w poprzednich latach Program Funkcjonalno-Użytkowy.

Szkoła w Przyłękach – priorytet A/B

Kolejnym bardzo ważnym zadaniem inwestycyjnym w ramach poprawy bazy oświatowej jest rozbudowa Szkoły Podstawowej im. ks. Jana Twardowskiego w Przyłękach.

W związku z szybkim wzrostem liczby uczniów w obwodzie Szkoły w Przyłękach (w roku szkolnym 2016/2017 – 136 uczniów, a obecnie – 231 uczniów), szkoła ma coraz większe trudności z realizacją ciężącego na niej obowiązku przyjęcia dzieci z obwodu szkoły, którym są tylko Przyłęki i Prądki. Od roku szkolnego 2021/2022 w Szkole w Przyłękach konieczne było utworzenie dwóch oddziałów klas 1 oraz utworzenie drugiego oddziału klasy 3.



We wrześniu 2018 roku oddano szkole do użytku nowy budynek (pierwotnie budowany jako sportowo-świetlicowy). W związku z wprowadzaną reformą systemu oświaty (ze szkoły 6-letniej szkoła w Przyłękach stała się szkołą 8-letnią) jego funkcja została zmieniona na oświatową. Mimo to, w związku z dynamicznym rozwojem miejscowości oraz rosnącą liczbą dzieci istniejąca baza oświatowa w Przyłękach jest niewystarczająca. Na przestrzeni ostatnich 5 lat liczba uczniów w placówce zwiększyła się o dodatkowe 60%, a od momentu oddania do użytku nowego budynku do dziś zwiększyła się o 35%.

Należy zaznaczyć, że największym problemem placówki (aż do momentu jej rozbudowy) będą podwójne oddziały poszczególnych klas. Można być całkowicie pewnym, że rozpoczęty w tym roku trend już się nie zmieni. Obecna baza nie jest w stanie pomieścić tylu oddziałów.

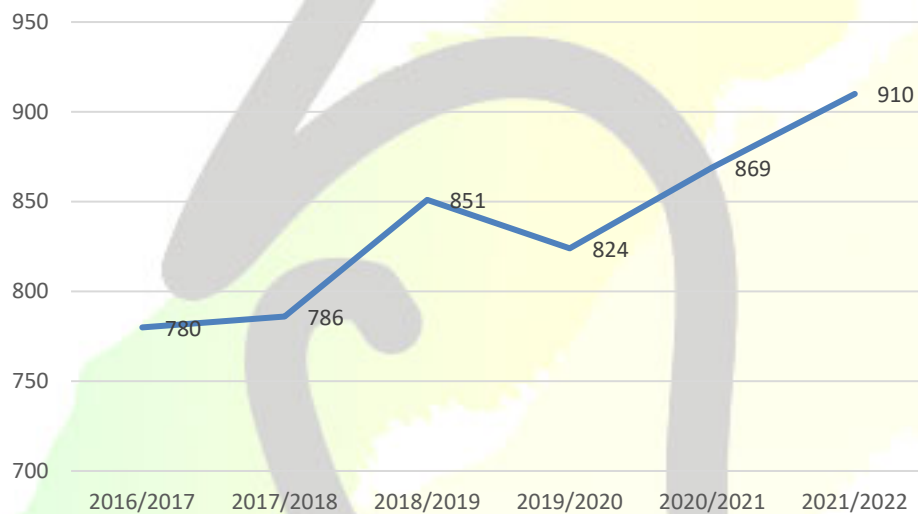
Warto tutaj wspomnieć, że szkoła od 2010 roku wynajmuje dodatkowe pomieszczenia na potrzeby oświatowe (oddział przedszkolny oraz 2 oddziały klas 1 w budynku przy ul. Antoniego Przysieckiego 7, co również generuje dodatkowe koszty utrzymania placówki.

Działania zmierzające do rozbudowy szkoły w Przyłękach należy również podjąć natychmiast. W roku 2022 należałoby wykonać prace projektowe, tak, by w kolejnym roku móc rozpocząć budowę. Projekt powinien uwzględniać możliwość rozbudowy etapami, co umożliwiłoby oddanie w możliwie najkrótszym czasie pierwszej części budynku. Przy okazji rozbudowy szkoły należałoby rozważyć

ewentualną zmianę obwodu placówki, tak aby przynajmniej część dzieci z miejscowości Zielonka uczęszczała do szkoły w Przyłękach, a tym samym odciążała w najbliższych latach szkołę w Białych Błotach.

Szkoła w Łochowie - priorytet C

Obwodem szkoły w Łochowie są miejscowości: Łochowo, Łochowice, Lisi Ogon, Drzewce, a od 1 września 2021 r. również część miejscowości Murowaniec położona po lewej stronie Kanału Górnonoteckiego. Liczba uczniów placówki również zwiększa się w ostatnich latach. Od roku szkolnego 2016/2017 do dzisiaj liczba ta wzrosła o 130 uczniów (uwzględniono oddziały gimnazjalne).



Jednak mimo wzrostu o 130 uczniów jest to przyrost w granicach 17% (w szkole w Przyłękach w tym samym okresie wzrost o 95 uczniów, ale o 60%). Wynika to z faktu większej całkowitej liczby uczniów w szkole. Warto przy tym podkreślić, że im większa placówka tym większa jej elastyczność, w kontekście przyjmowania nowych uczniów (w szkole w Przyłękach pojawienie się 26 ucznia w klasach 1-3 powoduje konieczność stworzenia drugiego oddziału, natomiast w dużej szkole, w której liczba oddziałów na poszczególnych poziomach wynosi np. 5 lub więcej istnieje możliwość przyjęcia uczniów do jednego z wielu, często niepełnych, oddziałów).

Oznacza to, że mimo wzrostu liczby uczniów, w porównaniu z innymi potrzebami oświatowymi, rozbudowa szkoły w Łochowie może jeszcze poczekać. Działania w zakresie rozbudowy szkoły w Łochowie należy podjąć w okresie najbliższych 5 lat.

Sala gimnastyczna przy Szkole w Łochowie – priorytet B

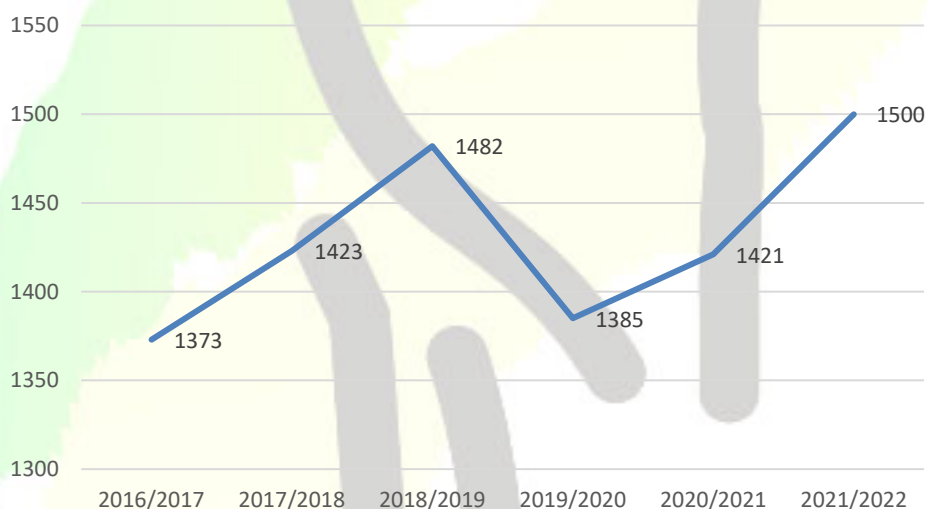
Poza rozbudową szkoły o kolejne sale lekcyjne ważnym problemem, wymagającym podjęcia działań jeszcze przed samą rozbudową szkoły – jest budowa drugiej sali gimnastycznej do realizacji zajęć wychowania fizycznego.

Bardzo ważne, by realizując ten projekt pamiętać o zachowaniu możliwości dalszej rozbudowy szkoły, o wspomniane już, sale lekcyjne. Z całą pewnością możemy stwierdzić, że taka rozbudowa będzie konieczna w okresie 5-10 lat, gdyż miejscowości leżące w obwodzie szkoły rozwijają się bardzo dynamicznie. Jednocześnie ciężko jest sobie wyobrazić budowę drugiej szkoły na terenie Łochowa, Łochowic lub Lisiego Ogona.

Zadanie, w miarę posiadanych środków finansowych, może być realizowane równoległe z rozbudową Szkoły Podstawowej w Przyłękach.

Szkoła w Białych Błotach – pozytywne efekty realizacji priorytetów A i A/B

Szkoła Podstawowa im. Mariana Rejowskiego w Białych Błotach jest największą, pod każdym względem, szkołą prowadzoną przez Gminę. W roku szkolnym 2021/2022 uczęszcza do niej 1500 uczniów. 5 lat temu było ich 1373, czyli o 127 mniej. Mimo bardzo podobnego wzrostu liczby uczniów, jak w szkole w Łochowie przyrost procentowy wyniósł jedynie 9%. Wynika to z bardzo dużej, ogólnej liczby dzieci.



W obecnym roku liczba dzieci w placówce jest największa z dotychczasowych. Przekroczyła o 18 osób łączną liczbę dzieci ze szkoły podstawowej oraz z oddziałów gimnazjalnych z roku szkolnego 2018/2019. Jednak bardzo duży wpływ na to ma aż 5 oddziałów przedszkolnych, znajdujących się w szkole. Gdyby nie one liczba dzieci w placówce oscylowałaby około 1400. Dlatego też budowa nowego przedszkola samorządowego rozwiązałaby, na pewien okres, problem dużej liczby uczniów w szkole oraz obniżyłaby koszty placówki w przeliczeniu na 1 ucznia.

Jeśli w najbliższym czasie rozbudowano by szkołę w Przyłękach na tyle, by do jej obwodu włączyć przynajmniej część dzieci z Zielonki można by rozważyć

możliwość rezygnacji z najmu budynku C przy ul. Czerskiej 10, co zdecydowanie wpłynęłoby na obniżenie kosztów leżących po stronie Gminy.

Należy jednak pamiętać, że w kontekście dynamicznego wzrostu liczby mieszkańców Gminy w perspektywie 10 lat należałoby podjąć działania zmierzające do budowy nowej szkoły w jednej z 3 miejscowości leżących w centralnej części Gminy: Cielu, Kruszynie Krajeńskim lub Murowańcu.



SPIS TREŚCI:

I.	Organizacja placówek oświatowych	str. 3
II.	Inwestycje, remonty naprawy	str. 12
III.	Świetlice szkolne	str. 14
IV.	Urządzenia rekreacyjno-sportowe	str. 16
V.	Urządzenia specjalistyczne i zbiory biblioteczne	str. 17
VI.	Zatrudnienie	str. 18
VII.	Wykształcenie i doksztalcanie zawodowe nauczycieli	str. 19
VIII.	Wyniki egzaminu ósmoklasisty	str. 22
IX.	Dowożenie uczniów do szkół	str. 25
X.	Kształcenie specjalne i nauczanie indywidualne	str. 28
XI.	Stypendia szkolne	str. 30
XII.	Dofinansowanie kosztów kształcenia młodocianych pracowników	str. 31
XIII.	Koszt utrzymania dzieci w placówkach oświatowych w roku 2020	str. 33
XIV.	Nadzór	str. 36
XV.	Prognoza demograficzna obecnych i przyszłych uczniów	str. 37
XVI.	Wnioski i priorytety działań	str. 39

Opracował: Patrycjusz Migawa

Październik 2021